


Что такое суффикс?

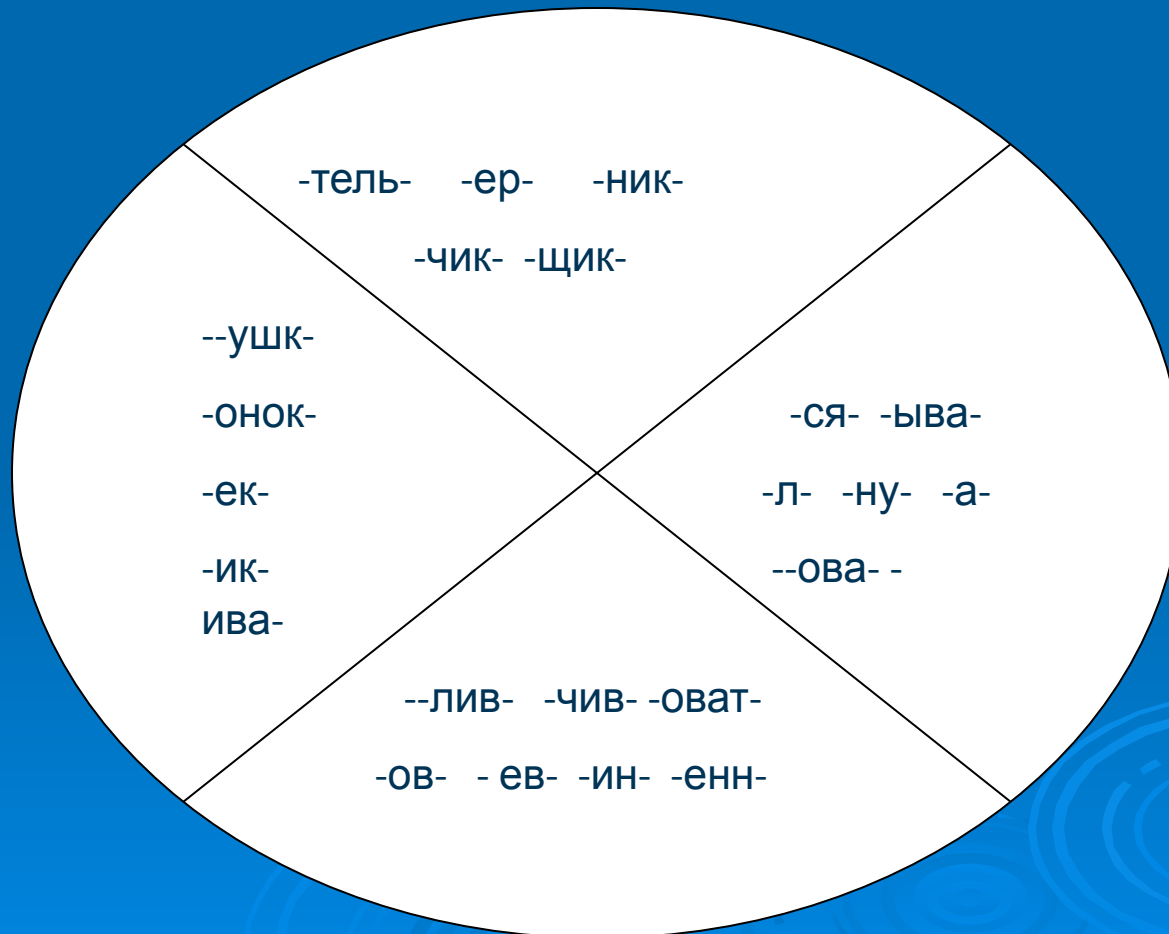


Суффикс – значимая часть слова, которая находится после корня и обычно служит для образования новых слов.

Каждый суффикс имеет свое определенное значение, учит нас видеть характер слов.

Можно ли по суффиксу определить часть речи, в которой он используется?

Какое лексическое значение могут иметь суффиксы?



Фотогалерея

*Кто изображен на этой иллюстрации?





Запишите слово *извоз...к*.


Какую орфографическую проблему вы обнаружили? В какой части слова она находится?

Сформулируйте тему нашего сегодняшнего урока.

Правописание

суффикса

-чик (-щик)



k7558522 www.fotosearch.com



1875351 www.fotosearch.com

Посмотрите на слова:

летчик

извозчик

разведчик

вертолетчик

барабанщик

бурильщик

каменщик

сварщик




Что обозначает в этих словах –чик (щик)?

Обозначает человека по профессии и роду занятий.

Проанализируйте эти слова. Какие закономерности существуют в их написании?

Прочитаем правило!
(учебник, стр. 102)



В суффиксе существительных **-чик(-щик)**
после букв **д-т, з-с, ж** пишется буква **ч**.
В остальных случаях пишется буква **щ**.

Смаз~~ч~~ик (смазать).

Камен~~щ~~ик (не на д-т, з-с, ж).



В остальных случаях – щик.

Физкультминутка.

Ну-ка, школьник,

Хватит сидеть!

Время пришло


Встать. Чуть вспотеть!

Цифровой диктант.

Ключ для проверки:

1,2,1,1,2,2,1,1,1.

Поиграем в корректора.



1. Барабан~~чи~~^щки яростно колотили в барабаны.
2. Побывав у заказ~~щи~~^чков, Саша зашел на минутку к сестре.
3. В Нижнем буфет~~чи~~^к рассчитал меня.
4. По колеблющимся мосткам сновали груз~~щи~~^чки.
5. Рабочие передавали смен~~чи~~^кам станки.
6. Жестян~~чи~~^ки работали на глазах всей улицы.

Подведём итоги:

1. Что нового узнали на уроке о суффиксах имен существительных?
2. Когда же пишется суффикс -чик (-щик)?
3. Какие задания выполнять было легко и интересно? Что вызвало затруднения?

Домашнее задание: учебник стр.102.

1 группа- упр.245.

2 группа-составить связный текст на тему «Новостройки нашего села»

СПАСИБО

ЗА СОТРУДНИЧЕСТВО!

