



Galvanic Spa™ II



www.nuskinbg.com

Съдържание

- Увод
- История на Галваничния ток
- Какво е галванично въздействие?
- Системата Galvanic Spa™ II?
- Условни символи
- Процедура за кожата на лицето
- Принцип на действие на Pre-treat Gel
- Процедури с Pre-treat гел
- Процедури с Treatment гел
- Процедури за тяло
- Процедури с Body Shaping Gel
- Резултати от клиничните изследвания на Системата Galvanic Spa™ II и на гела за тяло
- Основни предимства
- Как да си купя Системата Galvanic Spa™ II?



История на Галваничния ток



- През 1791 година италианският учен Луиджи Галвани е изучавал галваничния ток с цел да определи полезното му въздействие върху човешкия организъм.
- Днес галваничният ток се използва и за да се подобри проникването на най-ефективните за поддържането на кожата елементи именно в онези дълбоки слоеве, където те са най-необходими

Голямата тайна на София Лорен



Какво е галванично въздействие?



- Повече от 50 години професионалните салони за красота използват слаб галваничен ток за освежаване, подмладяване и стимулиране на кожата.
- Въз основа на научния принцип, че еднаквите заряди се отблъскват, а различните се привличат, Galvanic Spa™ II осъществява почистването на порите в дълбочина и осигурява 100 процента абсорбиране на специално разработените от фирмата съставки, които правят кожата гладка, еластична и сияйна.



Системата Galvanic Spa™ II

Искате ли да върнете младостта на лицето си, да възстановите доброто състояние на скалпа си и да усъвършенствате тялото си ?



Представяме Ви Системата Galvanic Spa™ II :

- Патентовано устройство със саморегулиращ се галваничен ток и сменящи се приставки
- Уред, който си взаимодейства със специално разработени продукти, помагайки на съдържащите се в тях активни вещества да проникнат и в най-дълбоките слоеве на кожата



Системата Galvanic Spa™ II

Осигурява възможност да си правите професионални козметични процедури в домашни условия



Системата Galvanic Spa™ II – има 4 приставки

Приставка за лице: истинска «ютия» за кожата на лицето

Приставка за тяло: вълнообразната форма на приставката позволява увеличаване на контактната площ с кожата и премахва целулита.

▣ **Приставка за глава:** формата във вид на гребен позволява косите да се разресват с лекота, поддържайки плътен контакт между приставката и скалпа.

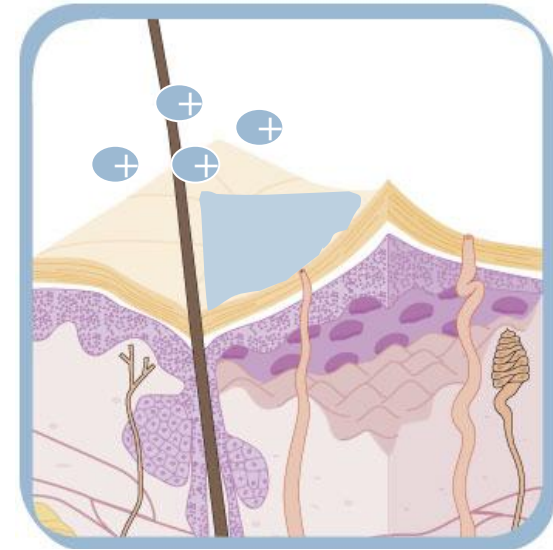
▣ **Приставка за изглаждане на бръчки:** позволява бързо изглаждане на бръчките и гънките около очите



Системата Galvanic Spa™ II



- Галваничният ток от отрицателно заредени частици съдейства за проникването на разтворимите във вода смеси и отваря порите.

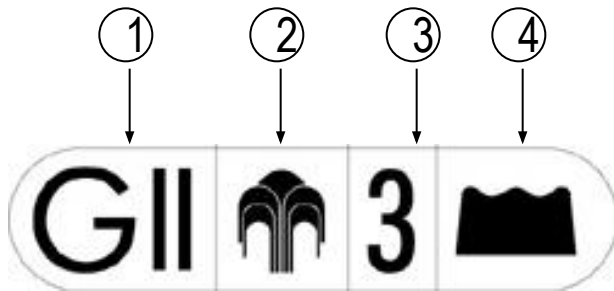


- Галваничният ток от положително заредени частици съдейства за изчистването, премахване на токсините и примесите и затваря порите



Условни символи

Само козметичните средства със съответната маркировка (виж рисунката) могат да бъдат използвани с галваничен ток.



- ① Съвместим с галваничен ток
- ② Поляритет («one fontain» - отрицателен заряд)
- ③ Продължителност на сеанса (3 минути)
- ④ Вид приставка (да се използва приставка за тяло)



Гел за предварително третиране / Pre-treat Gel



- Продължителност на процедурата - 2 минути.
- Действащ агент и контактна среда - гел.
- Вид електрическо въздействие –безопасен галваничен ток с отрицателен поляритет

Физиологичен ефект –

- «Гимнастика» на кожата посредством активизиране на йоните в тъканите
- Процедурата осигурява на кожата възможност да «диша»
- Въздействието на клетъчно ниво способства за повишаване на физиологичната активност на тъканите и стимулира всички видове обмен. Проницаемостта на **клетъчните мембрани се повишава** и **биологично активните вещества с лекота проникват в кожата.**



Гел за предварително третиране / Pre-treat Gel



Pre-Treat Gel

- ▣ **Действа на активните компоненти**
- ▣ **Екстракт от невен** – има противовъзпалителни, целебни и смекчаващи свойства. Способства за отстраняване на белези.
- ▣ **Екстракт от зелен чай** – способства за разтварянето на себиума (секрет на масните жлези), има антиоксидантни свойства, стимулира процеса на регенерацията.
- ▣ **Екстракт от морски водорасли** – интензивно увлажнява кожата, стимулира междуклетъчния обмен и регенерацията на клетките на кожата.



Процедура с помощта на Pre treat



- Сложете съответната приставка
- Нанесете върху чисто лице с помощта на крайчетата на пръстите цялото съдържание на капсулата.
- Вашата ръка трябва да е влажна и през цялото време да се допира до хромираната пластинка, която е проводника на галваничния ток.



Процедура с помощта на Pre treat



- Включете уреда, натискайки копчето само веднъж. На екрана ще се появи изображението на един фонтан («one fountain»), което означава отрицателен поляритет.
- Време на действие - 2 минути
- Допрете присадката за лице до кожата, за да се осъществи анализ на кожата
- След като се осъществи анализ, уредът издава звуков сигнал до 3 пъти, показвайки своята ГОТОВНОСТ.



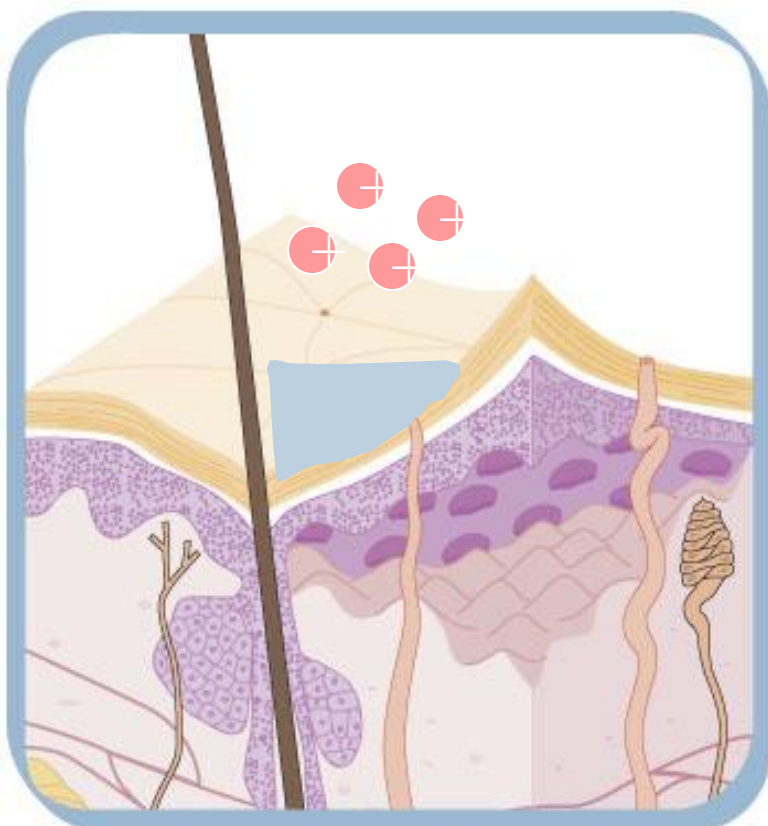

Процедура с помощта на Pre treat



- Бавно придвижвайте уреда по лицето си
- По време на работа уредът издава звуков сигнал всеки 20 секунди, съобщавайки, че работи.
- След 2 минути ще прозвучи двоен звуков сигнал, свидетелстващ, че процедурата е завършила.
- Изтрийте от лицето остатъците от гела с помощта на влажна кърпа.



Третиращ гел / Treatment Gel



- Продължителност на процедурата - 3 минути.
- Активен агент и контактна среда - гел.
- Вид на електрическото въздействие - полезен галваничен ток с положителен поляритет

Физиологичен ефект:

- "Гимнастика" на кожата
- Способства за отстраняване на себиума (секрет на масните жлези), отработените продукти от окислението, свободните радикали (шлаковете), йоните, които са отрицателно заредени
- Възстановяване на киселинността



Третиращ гел / Treatment Gel



Treatment Gel

Действие на активните компоненти

- ▣ **Магнезий** – активизира процесите, които протичат в кожата на клетъчно ниво, способства за снемане на напрежението от мускулните тъкани.
- ▣ **Аргинин** – естествена аминокиселина, която бързо здравява раните, отстранява себиума (секрет на масните жлези), отработените продукти от окислението, свободните радикали (шлаковете), ионите, които са отрицателно заредени
- ▣ **Витамин Е** - антиоксидант, който способства за укрепването на съдовете.
- ▣ **Екстракт от жасмин** – омекотява кожата



Процедура с помощта на Treatment Gel



- Отворете пласмасовата ампула с гела за лице и равномерно го нанесете върху кожата.
- Включете уреда като натиснете копчето 2 пъти. На екрана ще се появи изображението на 2 фонтана, което означава положителен поляритет .
- Време за процедурата - 3 минути.
- Допрете приставката за лице до кожата, за да се осъществи анализ.
- Уредът издава звуков сигнал, показвайки своята готовност.



Процедура с помощта на Treatment Gel



- Бавно придвижвайте уреда по лицето си.
- По време на работа уредът издава звуков сигнал всеки 20 секунди, съобщавайки, че работи.
- След 3 минути ще прозвучи двоен сигнал, свидетелстващ, че процедурата е завършила.



Процедура с помощта на Treatment Gel



- Измийте остатъците от гела с вода или с влажна кърпа.
- След това можете да нанесете ежедневен овлажняващ или подхранващ крем.



Nu Skin® Galvanic Spa™ II System за тяло



Форма на тялото!

- Антицелулитният гел работи изключително с Galvanic SPAII, като предотвратява и намалява целулита.
- Изключителното съчетание на масажиращото действие на приставката за тяло и антицелулитния гел намалява мастните отлагания и възпрепятства натрупването им.



Антицелулитен гел / Body Shaping Gel



- Theobromine (извлек от Theobroma): способства за разтварянето на мазнините.
- Златна маргаритка (*Chrysanthellum indicum* екстракт) : богата на флавоноиди, клас антиоксиданти.

Изследванията са доказали, че флавоноидите препятстват отлагането на мазнини.



Препоръки за използване



- Използвайте два пъти седмично, сутрин и вечер, върху проблемните участъци
- Поставете съответната приставка.
- За тази процедура е необходим отрицателен поляритет "one fountain", продължителност 3-5 минути.



Процедура с помощта на антицелулитния гел Body Shaping Gel



- Нанесете гела върху проблемните участъци. Допрете приставката до кожата.
- Уредът издава звукови сигнали в при започване на процедурата , по време на процедурата и в края на процедурата.
- След процедурата изтрийте тялото си с влажна кърпа.
- За получаване на най-добър резултат използвайте продуктите за грижа за тялото на Ню Скин



Резултати от клиничните изследвания на системата Galvanic SPA II и на гела для тяло

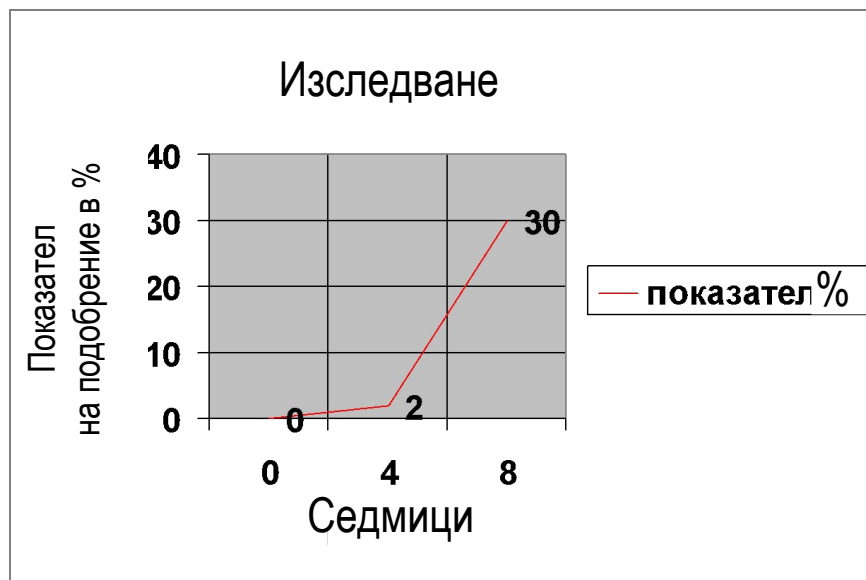


преди



след

Изследвана аудитория	Резултати от изследванията в % (след 8-седмично използване) – намаление на обема на бедрата)
жени на възраст от 25 до 50 години с нарушение на теллото – 30%	73%



Резултати от клиничните изследвания на Системата Galvanic SPA II и гел за тяло



преди



след

Свидетелства на участниците:	Резултати от изследванията в %
Видими подобрения	50%
Подобрение на еластичността на кожата	34%
Пълно ибавяне от целулита	47%

Участниците в изследванията не са променяли обикновения си начин на живот!



Основни предимства



Изгодно

- Nu Skin Galvanic Spa System™ II е изключително **достъпна, изгодна и ефективна**, приложима в домашни условия и дава прекрасни резултати.



Основни предимства

Това е професионално

- Задавайки различни режими и използвайки сменяеми приставки, осъществяваме **разнообразни процедури за различни части от кожата.**
- Видим резултат: **сияещо лице, разкошни коси и стегнато тяло**



Основни предимства

Това е ефективно

- ▣ Специално разработените продукти, съвместими със строежа на кожата и косата, съдържат необходимите компоненти, които стимулират работата на клетките.
- ▣ Галваничният ток, заедно с прилагането на високоактивни козметични средства, чиито действащи компоненти се намират в ионизирана форма, е способен да достави биологически активните вещества до дълбоките слоеве на кожата.



Основни предимства



Това е удобно

- ▣ **Мобилност при използването –
захранването с батарии** Ви освобождава от
зависимост от електрическата мрежа, дава
прекрасна възможност да ползвате уреда и
извън дома, в командировка, на почивка,
даже в походни условия – Вие навсякъде
сияете от красота

