

Урок технологии

4 класс

«ТВОРЧЕСКАЯ МАСТЕРСКАЯ»

РУЧНОЕ ТКАЧЕСТВО



**Учитель начальных классов
ГБОУ СОШ № 10**

Санкт-Петербурга

Козьмина-Соколова

Татьяна Борисовна

ткачество

От лат. texere —
"сплестать, соединять,
строить, составлять";
сравн. текстура;
тектоника — искусство
плетения, шитья,
создания изделий, а
также декорирование в
технике переплетения
волокон, нитей, пряжи



Ткацкий станок




Ткачество — производство ткани на ткацких станках, одно из древнейших человеческих ремёсел. Оно возникло в позднем неолите как эволюция плетения. В более широком смысле под ткачеством понимают весь комплекс технологических процессов...

Ручное ткачество



Готовое изделие

План работы

- 1. Разметить картон*
 - 2. Вырезать основу*
 - 3. Нанести риски*
 - 4. Надрезать по рискам*
 - 5. Натянуть нитки основы*
 - 6. Ткачество*
 - 7. Снятие изделия с основы*
 - 8. Оформление готового изделия*
- 

Jiffy Right Bag® #2
Mailing Bag
*75% Recycled Paper
*82% Post-Consumer

Разметка картона


Какой формы картон?

Разметить картон и
вырезать квадрат со
стороной 20 см

PRESS FIRMLY

Нанесение рисок





***Надрезание картона по
рискам***

Создание основы (натягивание ниток основы)




A close-up photograph of a brown cardboard box. A white adhesive strip is applied along a diagonal seam, securing the flaps. The cardboard has a textured, fibrous appearance. The text is overlaid in the bottom right corner.

**Создание основы
(натягивание ниток основы)**



**Создание основы
(натягивание ниток основы)**



Выполнение ткачества



Выполнение ткачества





Выполнение ткачества

Выполнение ткачества (закрепление нитей)



Окончание ткачества



Снятие выполненной работы с картона



Успехов в работе

