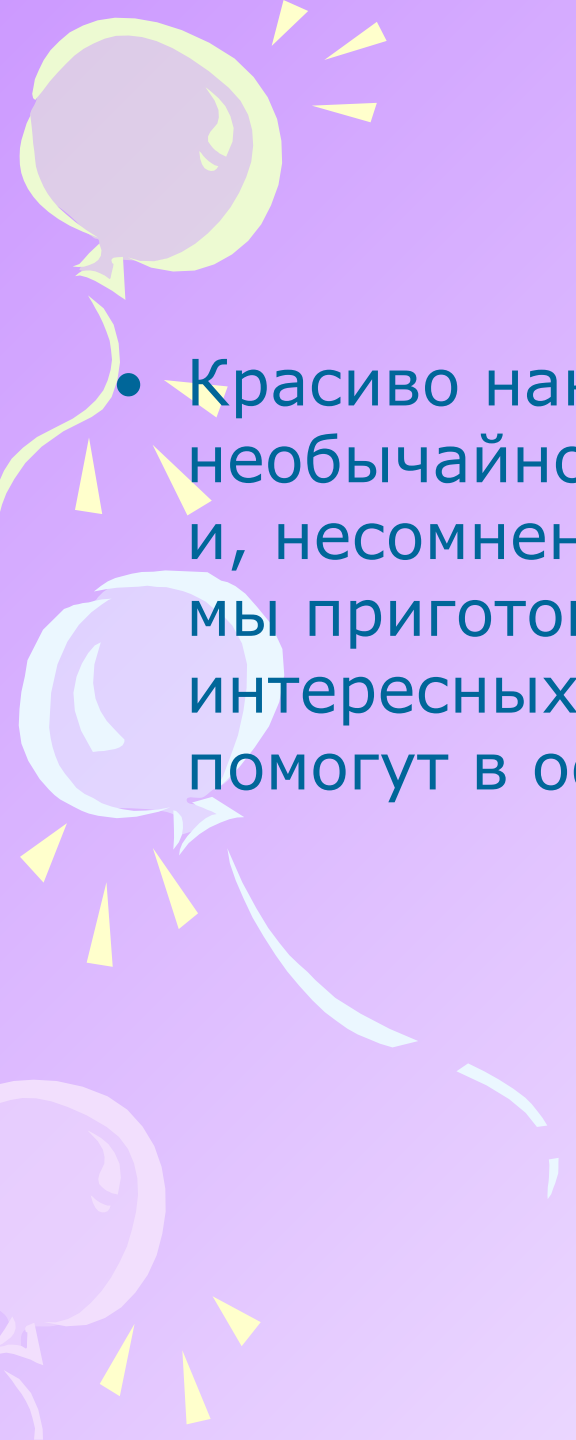




**Стильный стол!!!**

Ни один праздник, будь то именины, юбилей или свадьба, не обходится без угощений.



- 
- Красиво накрытый стол создаст в доме необычайно светлую и радостную обстановку и, несомненно, восхитит твоих гостей. Поэтому мы подготовили для тебя несколько интересных и несложных композиций, которые помогут в оформлении праздничного стола.

- Для мероприятий с большим количеством приглашенных удобно использовать бумажные одноразовые скатерти. Вооружившись красками, кистью и трафаретом можно с помощью очень несложного рисунка придать этому скучному покрывалу совершенно необычный дизайн.







Цветы, искусственные или живые, украсят любой стол. Тебе нужно протянуть вдоль стола тонкую, скрученную металлическую сеточку и вставить в нее любые одиночные цветы и зелень. Если ты используешь для гирлянды живые цветы, постарайся выбрать стойкие, долго неувядающие сорта. К такому столу подойдет простая белая посуда без декора или посуда с цветочным декором.

Простая и очень нарядная декорация. Достаточно выбрать несколько одинаковых устойчивых сосудов, поместить в них цветы (живые или искусственные, но желательно одного сорта и цвета) и расставить эти милые украшения вдоль всего стола. К такому столу подойдет посуда без декора или с декором в цвет цветам.





- Следующий вариант декорации стола представляет собой гирлянду, выполненную в виде переплетения ткани и нежной зелени (можно использовать как натуральные, так и искусственные ветки). Дополнительными украшениями могут стать перья и маленькие шелковые цветы. К такому столу подойдет простая белая посуда без декора.



Если ты сочтешь, что такая романтическая композиция не помешает трапезе - смело раскладывай на столе крупные цветы пахучих пионов, роз или любых других цветов. В центр стола можно поместить прозрачную вазу с водой, в которую положить самый крупный бутон. К такому столу подойдет посуда с любым декором.






Фрукты, также как и цветы, могут послужить прекрасной декорацией твоего стола. Данное решение предлагает использование веток нескольких сортов винограда и смородины. Красивый подсвечник дополнит композицию. К столу подойдет посуда без декора или с соответствующим тоном декором.



Очень простое праздничное решение: стол украшается с помощью различных переплетенных цветных лент. Салфетка на каждой тарелке перевязывается кусочком такой же ленты. К столу подойдет посуда без декора.





Оформление стола для празднования юбилея. Разложи в центре стола ваши фотографии последних лет и пригласи близких друзей или родственников на чаепитие. Фотографии дадут богатую почву для приятных воспоминаний и разговоров.



# Варианты оформления композиций из цветов.






Еще одна важная часть сегодняшней ресторанной атрибутики - качественные столовые приборы.



Необычайно эффектно  
смотрятся на столе и  
различные аксессуары





Стиль должен быть даже в мелочах!