



# "Портрет осени"

**Занятие по развитию  
целостного восприятия для  
детей 5-6 лет**

***Педагог-психолог МДОУ № 17  
Данилова Наталья Александровна  
г.Верхний Уфалей***

# Ход занятия.

- *Организационный момент.*
- *Художественное слово.*
- *Беседа.*
- *Психогимнастика.*
- *Художественное слово.*
- *Игровые задания.*
- *Итог занятия.*



**Я - в царстве луж, в краю огней и вод.  
Я - в княжестве крылатого народа,  
Чудесных яблок, ароматных груш.  
Скажи, какое это время года.**







# С кем можно сравнить Осень?



# Какой у осени характер?





Где может жить осень?



# Игра "Ассоциации"






# Психогимнастика

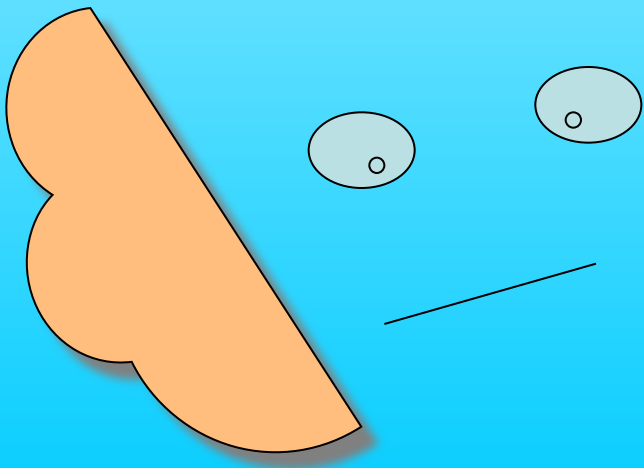
По небу плыли облака,  
А я на них смотрел.

Вот облачко весёлое  
Смеётся надо мной:


Зачем ты щуришь глазки так?  
Какой же ты смешной!




**А вот другое облачко  
Расстроилось всерьёз:  
Его от мамы ветерок  
Вдруг далеко унёс.**

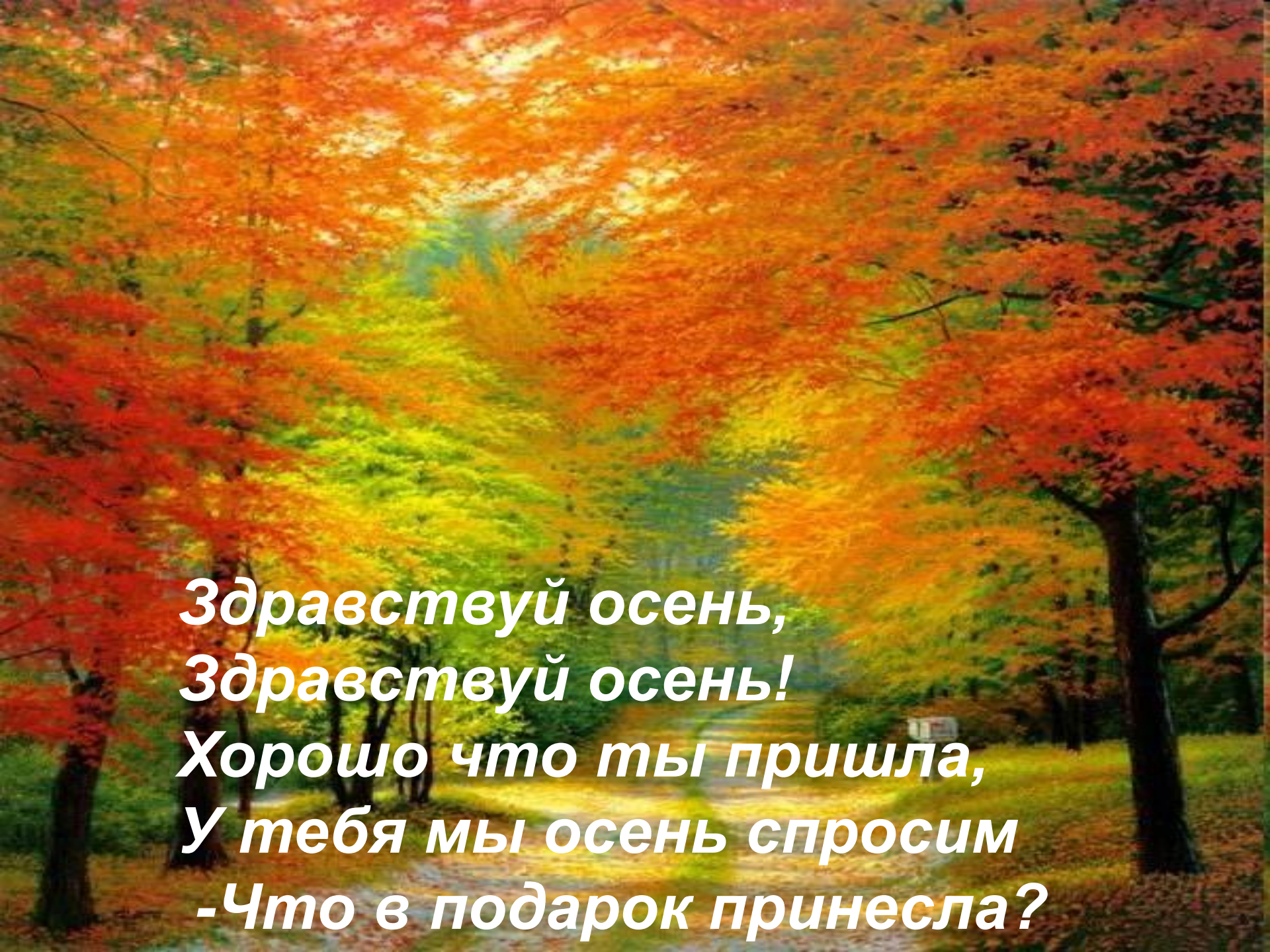


**И вдруг по небу грозное  
Страшилище летит  
И кулаком громадным  
Сердито мне грозит.**



**А маленькое облачко  
Над озером плывёт,  
И удивлённо облачко  
Приоткрывает рот.**



A scenic autumn landscape featuring a dirt path lined with trees displaying vibrant orange and red foliage. The scene is captured from a low angle, looking down the path which recedes into the distance. The trees are dense, and their leaves are in various stages of autumn color, from bright yellow to deep red. The ground is covered with fallen leaves, and the overall atmosphere is warm and inviting.

***Здравствуй осень,  
Здравствуй осень!  
Хорошо что ты пришла,  
У тебя мы осень спросим  
-Что в подарок принесла?***

# Отгадай загадку

Под деревцем,  
под осинкой, стоит  
мальчик-с-пальчик,  
на нём сер кафтанчик



Под ярусом, ярусом  
висят кисти с красным  
гарусом

# Отгадай загадку

Рыжий Егорка  
Упал в озёрко.  
Сам не утонул  
И воды не всколыхнул



Красная девица  
росла в темнице,  
Люди в руки брали,  
косы срывали



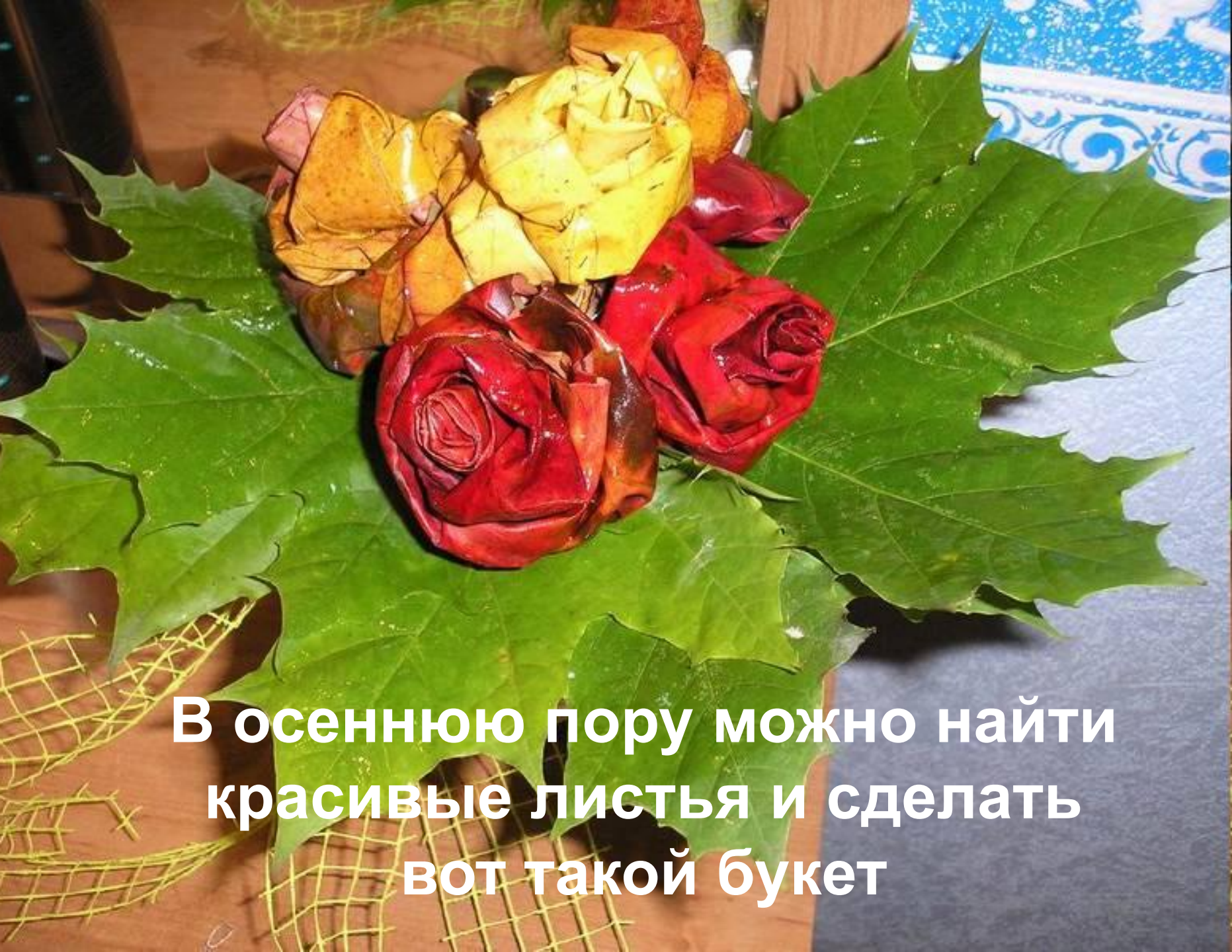
# "Дорисуй предметы"





# "Дорисуй предметы"






**В осеннюю пору можно найти  
красивые листья и сделать  
вот такой букет**

1



2




3



4




5



6




7



8



9



10



11



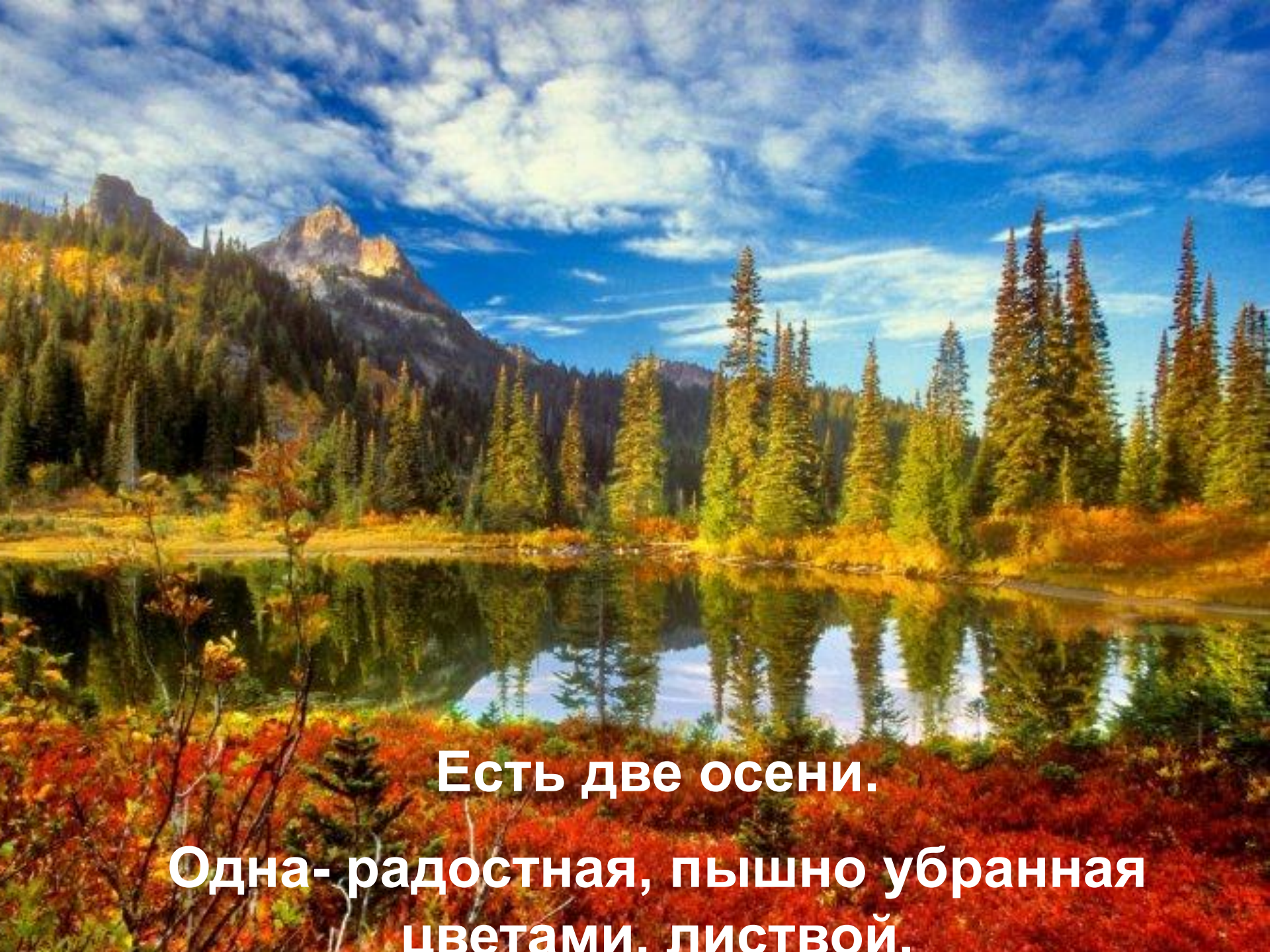
12






**Букет готов!**





**Есть две осени.**

**Одна- радостная, пышно убранная  
цветами, листвой.**



**Другая- неприглядная собой, в  
лоскутках опадающей листвы,  
грустная. И к каждой осени у нас особая  
любовь.**