

МКОУ Оленинская СОШ – филиал Оленинская специальная
(коррекционная) общеобразовательная школа 8 вида для
обучающихся воспитанников с отклонениями в развитии
Оленинского района Тверской области

«Плетение из газетных и журнальных трубочек»

Выполнила: воспитатель ГПД
Ходченкова Светлана Владимировна

Оленино, 2013

Цели и задачи:

- Развитие индивидуальных склонностей, способностей, интересов;
- Воспитание основных нравственных черт, эстетического и художественного вкуса;
- Коррекция мелкой моторики пальцев рук.

Преимущества плетения из газет:

- **практически нулевая стоимость материала для плетения из газет на начальном обучающем этапе;**
- **возможность плетения из газет широкого спектра изделий;**
- **возможность использования для поделок из бумаги различных по стоимости материалов, в т. ч. очень доступных, для декорирования изделий;**

- Берем журналы(газеты), разрезаем вдоль каждый журнал, получаются небольшие листки, из которых мы и будем крутить трубочки позже.




- Берем получившийся листок и спицу и накручиваем на спицу листок, уголок смазываем клеем и вытаскиваем спицу из получившейся трубочки.



Приступаем к плетению. Берем 8 трубочек, кладем их перпендикулярно друг друга. Еще одну трубочку складываем пополам и начинаем плетение.




Проплетаем несколько рядов.




Теперь рассоединяем трубочки. Это делаем в два шага.
Сначала рассоединяем по две трубочки, затем по одной.





Продолжаем плетение.



Начинаем загибать основные трубочки, по которым потом будем плести стенку корзины.



Продолжаем плести нашу корзину.



Закрываем последний ряд изделия.





Приступаем к изготовлению ручки корзины. Для этого берем 5 трубочек и прикрепляем их к заготовке, отделяем одну трубочку, начинаем обматывать ей остальные, придавая форму полуовала.





Вот такие интересные корзины у нас получаются в итоге.



Рабочая обстановка в ГПД



Наши работы:









