

Окружающи й мир





**Когда в товарищах согласья
нет,
На лад их дело не пойдет,
И выйдет из него не дело,
Только мука.**



Водные



атс



План работы на уроке:


Подумать, что знаю

Определить цели и задачи

Найти информацию

Оценить результат

Применить знания



План работы на уроке:


Определить цели и задачи

Подумать, что знаю

Найти информацию

Применить знания

Оценить результат



Определить цели и задачи урока

Цель: узнать о водных богатствах нашей планеты

Задачи: научиться определять части реки, её притоки

Подумать, что знаю






Рис.5 Фрагмент поворотной части реки

- Направление течения
- Перспективные точки ловли

Найти информацию

Начало реки называют **истоком**. Место, где река впадает в другую реку, озеро или море, называют **устьем**. Углубление, по которому течёт река, — это **русло**. У реки есть правый и левый **берега**. Если смотреть в сторону течения реки, то справа будет правый берег, а слева — левый.

Исток, устье, русло, берега — части реки.

В реку обычно впадают другие реки и ручьи — **притоки**.

Применить знания



Применить знания



Применить знания



**Что такое исток? Что такое
устье?**

Применить знания



Какие бывают притоки? как определить какой приток?

Применить знания



Оценить результат

