

ПЕРЕКРЕСТОК И ПЕШЕХОДНЫЙ ПЕРЕХОД



Пешеходный переход



Переходить дорогу пешеходы должны по подземным переходам, в местах, обозначенных разметкой или знаками "Пешеходный переход".

История появления пешеходного перехода

С момента появления первого автомобиля для человека возникла проблема: необходимо продумать правила, позволяющие максимально обезопасить пешехода на дороге. Первый пешеходный переход появился 15 сентября 1953 года в Германии.

Изобретение оказалось настолько простым и в тоже время полезным, что очень быстро распространилось по всему миру и сегодня обозначение пешеходного перехода можно увидеть даже в самых провинциальных городках с минимальным автомобильным движением.

В Советском Союзе «зебра» появилась немного позже, чем в Европе – в середине 60-х годов прошлого столетия. Тогда в стране были введены несколько новых символов дорожной разметки, и среди них – пешеходная «зебра».

Возникновение дорожной разметки справедливо начинать с древних времен, когда строились первые дороги. Тогда полотно вымощенных дорог маркировалось по центру светлыми камнями, чтобы разграничить полосы движения транспорта.

До нашего времени сохранились и пешеходные переходы на древнеримских дорогах. Как правило, это было три-четыре камня, идя по которым пешеходы могли без труда пересечь проезжую часть.



В городе Индио штата Калифорния разметка появилась в 1924 году как результат общественной борьбы простой медсестры Джун МакКэрролл. Женщина более 10 лет вела просветительскую работу о том, что разметка на дороге поможет упорядочить дорожное движение. Женщина самостоятельно наносила разметку на дорогу у своего дома, выступала с лекциями, сотрудничала с общественными организациями и, наконец, ее голос был услышан.



Основным цветом разметки является белый, но в ряде стран используется и желтый. Например, такие пешеходные переходы можно увидеть в некоторых городах Америки, Швейцарии, Италии. Желтые переходы в Китае принято называть «разметкой-тигром».



Есть и еще один город с уникальной дорожной разметкой - испанский курорт Ля-Корунья. Здесь вместо полос зебры на дороги нанесены пятна, характерные для окраса коров. Город является самым крупным производителем молочной продукции, здесь содержится более миллиона голов скота. Именно поэтому разметку и нанесли таким оригинальным образом.



Типы пешеходных переходов

надземный



подземный



Наземный нерегулируемый



Наземный
регулируемый



Знак «Пешеходный переход»

- ◆ Здесь наземный переход,
Ходит целый день народ.
Ты, водитель, не грусти,
Пешехода пропусти!



Что такое зебра?

Зебра - это разметка дороги обозначающая пешеходный переход.



Кого называют пешеходом?

Человека вне транспорта находящегося на дороге, но не работающего на ней.



При переходе проезжей части:

- Переходите дорогу только по пешеходному переходу или на перекрестке.
- Идите только на зеленый сигнал светофора, даже если нет машин.
- Выходя на проезжую часть, прекращайте разговоры.
- Не спешите, не бегите, переходите дорогу размеренно.
- Не переходите улицу под углом, объясните ребенку, что так делать нельзя.






Переходи улицу только по
пешеходному переходу



Пешеходные полосы
Есть на каждом перекрестке
И они на перекрестке
Нарисованы не зря,
Пешеход по ним шагает,
Пешеходу помогает
Полосатая лошадка –
Зебра, проще говоря.







БУДЬТЕ ВНИМАТЕЛЬНЫ! ОПАСНО!

На дороге, имеющей две и более полосы для движения в каждом направлении, необходимо убедиться, что водитель, движущийся по второй полосе, заметил Вас и остановился. Продолжайте переход через проезжую часть только после

- Если на пешеходном переходе движением машин и пешеходов управляют светофоры, то нужно подчиняться их сигналам. Это регулируемый пешеходный переход.



- Если на наземном переходе нет светофоров или они не работают, то пешеходный переход называется нерегулируемым.





Умный пешеход никогда не выбежит на дорогу, даже если это место для перехода. Он пойдет спокойно, потому что для водителя выскочивший на дорогу человек - всегда неожиданность, и неизвестно, сумеет ли водитель с этой неожиданностью справиться.



Опасно играть рядом с дорогой: кататься на велосипеде летом или зимой на санках.

Знай правила безопасности пешеходов, не нарушай их, научись применять в жизни!

Главное правило безопасного поведения - предвидеть опасность. Замедли шаг, прислушайся, когдаходишь к арке, углу дома - в общем, к любому месту, откуда может неожиданно выехать машина.