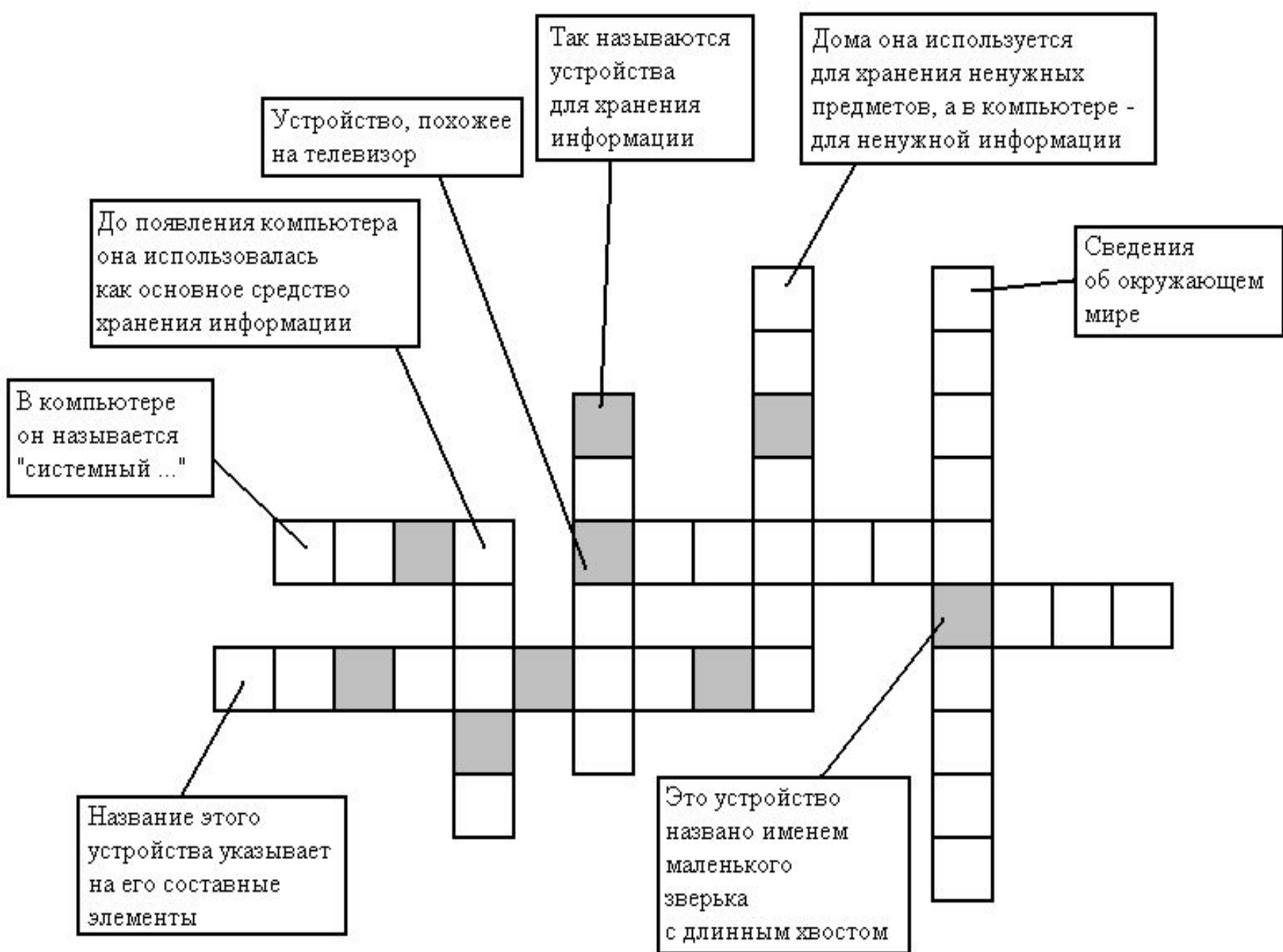


ЗНАКОМЬТЕСЬ — КЛАВИАТУРА

2 КЛАСС





Устройство, похожее на телевизор

Так называются устройства для хранения информации

Дома она используется для хранения ненужных предметов, а в компьютере - для ненужной информации


Сведения об окружающем мире

До появления компьютера она использовалась как основное средство хранения информации

В компьютере он называется "системный ..."

Название этого устройства указывает на его составные элементы

Это устройство названо именем маленького зверька с длинным хвостом



МОЛОДЦЫ!!!



**Клавиатуру можно назвать
основным устройством ввода
информации в компьютер.
Поэтому очень важно научиться
ловко ею пользоваться. Вот такой
вид может иметь клавиатура:**



**Ой, тут так много
клавиш!**



**Все клавиши можно
условно поделить на
четыре группы.**






Сегодня поговорим о группах клавиш, которые обозначены **зеленым** и **синим** цветами.

Клавиши, обозначенные **зеленым** цветом, вводят цифры и буквы.

Клавиши, обозначенные **синим** цветом, - это клавиши управления. Рассмотрите внимательнее группу клавиш **зеленого** цвета. Что ты увидел?





Каждая клавиша с буквами содержит по 2 буквы: английскую и русскую, а каждая клавиша с цифрой – еще и изображение одного или даже двух символов. А как же понять, когда какой символ будет введен?

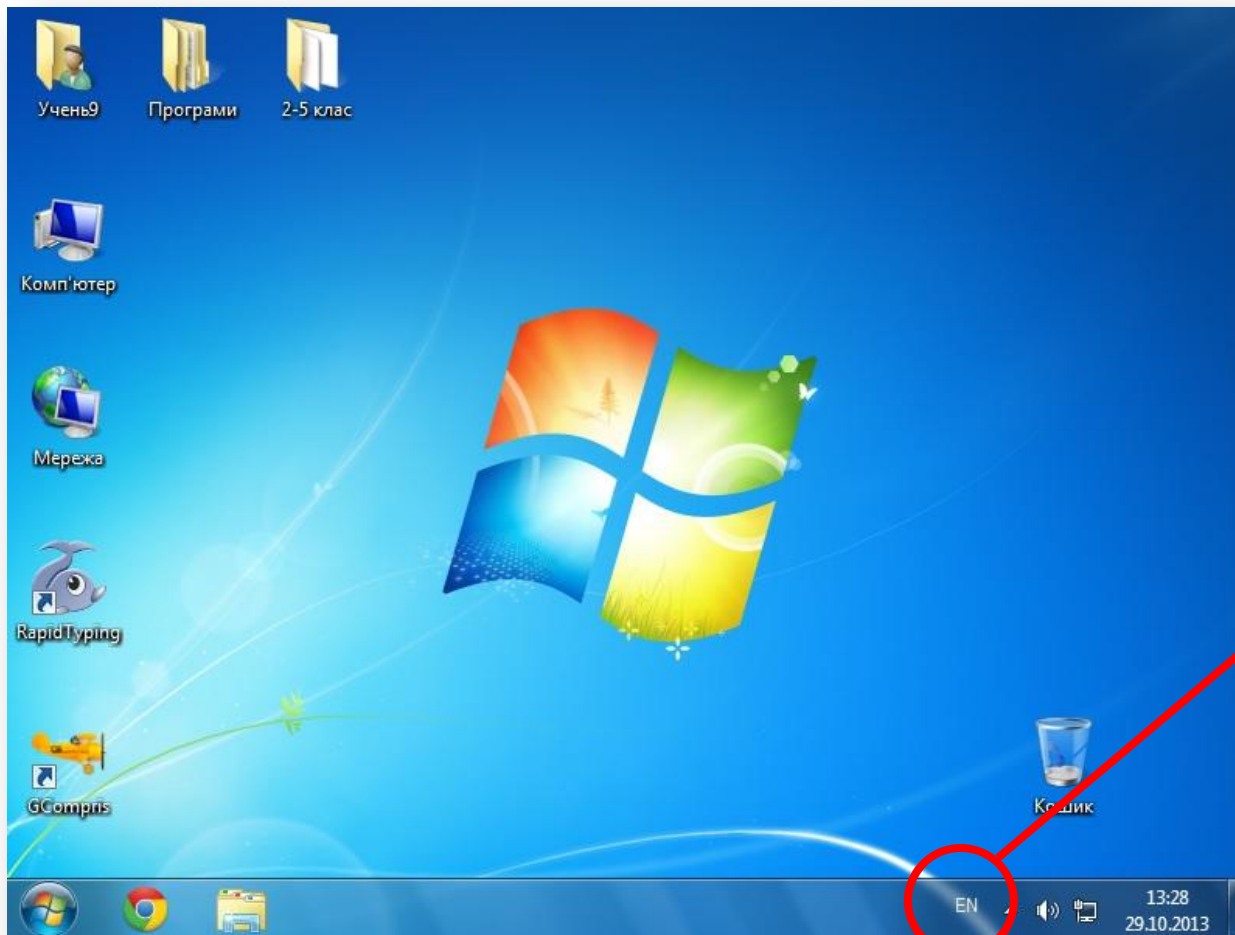


Сейчас я тебе все объясню! Прежде чем начать вводить текст, нужно выбрать язык. Для того чтобы определить, какой язык сейчас включен для клавиатуры, нужно посмотреть на специальный значок в нижнем правом углу экрана.





EN означает, что сейчас включен
английский язык, **UK** - украинский,
RU – русский.



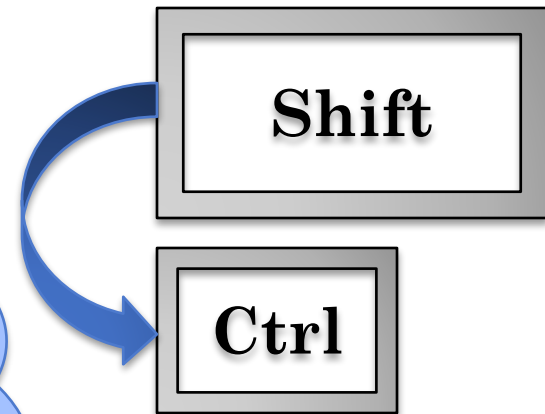
EN





Вот если бы мне научиться
переключать язык ввода!

Это совсем не сложно! Для этого
необходимо нажать на клавиатуре
одновременно 2 клавиши: **Shift** и
Ctrl. Язык ввода будет с каждым
нажатием изменяться на
следующий в списке.





ИЛИ



Начальный язык ввода	Действие	Установленный язык ввода	Действие	Установленный язык ввода
				



А что это за длинная клавиша на клавиатуре?



Эта клавиша называется Пробел. Она нужна для того, чтобы оставлять промежуток между словами в тексте.






А что это за клавиши со
стрелочками?



Влево на один
символ



Клавиши называются
клавишами управления курсором и
могут перемещать курсор в
определенном направлении.



Вниз на один
рядок



Вверх




Направо





Caps Lock

**Эта клавиша называется
<капс лок>
Она включает и выключает
режим печати заглавных
букв.**





Shift

Эта клавиша называется
<шифт>
Если она нажата,
включается режим печати
заглавных букв и
спецсимволов.





Enter

**Эта клавиша называется
<ЭНТЭР>**


**Во время печати она
переносит курсор на новую
строку, создает абзац.**





Delete

Эта клавиша называется
<делит>
Она удаляет символ справа
от курсора.






**Эта клавиша называется
<бэк спэйс>
Она удаляет символ слева от
курсора.**





Home


Эта клавиша называется
<ХОМ>
Она перемещает курсор в
начало текущей строки.





End

**Эта клавиша называется
<ЭНД>
Она перемещает курсор в
конец текущей строки.**



**СПАСИБО ЗА
ВНИМАНИЕ 😊**

