


Картотек

ГБДОУ ЦРР д/с №89
Красногвардейского района

а Осенни Иг


Воспитатели: Самойлова Анна Сергеевна
Булгакова Марина Юрьевна





Подвижная игра «Ветер и листья».

По сигналу «Ветер!» - дети бегают по площадке в разных направлениях, помахивая листочками («ветер кружит в воздухе осенние листья»). По сигналу «Нет ветра!» - приседают («листья упали на землю») (1,5-2 мин). Бегать, не наталкиваясь, уступать дорогу друг другу; действовать по сигналу.

The background of the slide is a vibrant autumn scene. It features several dark brown tree branches extending across the frame, adorned with numerous maple leaves in various shades of orange, red, and yellow. The leaves are scattered throughout, some in sharp focus and others blurred, creating a sense of depth. The overall color palette is warm and bright, typical of the fall season.

Подвижная игра «Осенний букет»

Дети стоят по кругу, в центре-листья.
Под музыку дети движутся по кругу.
Музыка прекращается, каждый
ребёнок выбирает себе листок. Дети с
листьями одного дерева составляют
осенний букет, проговаривая с какого
дерева листья. Далее дети кладут
листья в круг и игра начинается
заново



Подвижная игра «А нас дождик не намочит»

В игре участвует сначала небольшое число детей, затем может быть привлечено 10-12 человек. Вместо домиков-стульев можно использовать большой пестрый зонтик, под который дети прячутся по сигналу «Дождик!». Во время прогулки можно предложить детям собирать цветы, ягоды, попрыгать, походить парами.


При повторении игру можно усложнить, разместив домики (по 3-4 стула) в разных местах комнаты. Дети должны запомнить свой домик и по сигналу бежать в него.

«Осенние листочки»

(бессюжетная подвижная игра для детей 2 – 4 лет)

Взрослый привлекает внимание детей к букету осенних листьев. Он говорит: «Ребята, посмотрите, какие красивые осенние листочки: красные, желтые, зеленые. Есть большие листья и маленькие. Вот как много в вазе листочков. Хотите с ними поиграть? Берите себе листочки в каждую руку». Дети берут по два листочка и по показу воспитателя выполняют несложные движения в соответствии с текстом произносимого им стихотворения:

Дует, дует ветер,
Дует-задувает. Качаются вправо-влево, руки перед собой.
Желтые листочки
С дерева сдувает! Машут руками сверху вниз перед собой.
И летят листочки
Прямо по дорожке, Кружатся на месте.
Падают листочки
Прямо нам под ножки! Останавливаются, присаживаются на корточки, руки вниз.
Затем воспитатель произносит слова:
Ветер дует – полетим
Мы туда, куда хотим.

The background of the slide is a vibrant autumn landscape. It features a bright blue sky with soft, out-of-focus light spots (bokeh). In the foreground and middle ground, there are several trees with thin, dark branches, heavily laden with bright orange and red maple leaves. Some leaves are shown in mid-air, as if falling from the trees. The ground is a lush green field, also with some fallen leaves scattered on it. The overall scene is bright and cheerful, capturing the essence of the fall season.

Подвижная игра «Слушай внимательно»

В центре круга- листья. Дети водят хоровод со словами: «Раз, два, три, листок скорей бери!» Взрослый называет дерево, и дети берут листья только этого дерева, поднимают их вверх



Подвижная игра «Листопад»

Всем детям раздаются листья из осеннего букета.

Взрослый: Дует легкий осенний ветерок: “У-у-у-у-у-у-у” (тихо). Листочки едва шевелятся. Подул сильный ветер: “У-у-у-у-у-у-у-у!” (громко). Заблудились мы в лесу, закричали мы: “АУ!” (Сначала громко, потом тихо). Осенние листочки на веточках сидят, осенние листочки с нами говорят: “А-о-и-у”. (Под музыку они кружатся с листочками в руках.)

Налетел ветер, и листочки стали опадать.

Листопад, листопад, листья желтые летят. (Дети, у которых желтые листочки бросают их на коврик и приседают).
Листопад, листопад, листья красные летят. (Дети, у которых красные листочки бросают их на коврик и приседают).

«Раз-два-три! Этот лист бери!»