

Тема 4. Семья как
социальный институт и
социальная группа.
Социально-демографическая
ситуация в Беларуси

Далимаева Е.О.




ПЛАН

- 1. Структура и социальные функции семьи как института и как социальной группы.
- 2. Социально-демографическая ситуация в Республике Беларусь и пути ее улучшения.
- 3. Современная семья: специфика, тенденции, проблемы функционирования.



Литература



Социология семьи: Учебник / Под ред. проф. А.И. Антонова. - 2-е изд., перераб. и доп. - М: ИНФРА-М, 2007. - 640 с. - (Классический университетский учебник).

15ВМ 5-16-002252-Х

В учебнике представлены теоретические подходы и основные научные школы, раскрыто становление институциональной социологии семьи и фамилистической парадигмы, определяются основные понятия, функции и структуры семьи; на базе социологических исследований описаны изменения фамилистических процессов и семейного поведения; характеризуются методы исследования, а также цели, пути и средства семейной политики.

Рекомендуется студентам, аспирантам и преподавателям социологических, психологических и педагогических факультетов, специалистам по социальной работе.

Эпиграф

- Семья, называемая «гигантским шокопоглотителем» общества - место, куда помятый и побитый индивидуум возвращается после схватки с миром, - единственная стабильная точка во все более меняющейся окружающей среде.
- Так как супериндустриальная революция разворачивается, сам этот «шокопоглотитель» будет претерпевать некоторые потрясения.
 - Э.Тоффлер «Футурошок», глава 11 «Ломающаяся семья»



Вопрос 1.

**СТРУКТУРА И СОЦИАЛЬНЫЕ
ФУНКЦИИ СЕМЬИ КАК
ИНСТИТУТА И КАК
СОЦИАЛЬНОЙ ГРУППЫ.**



Определение семьи

- **Семья – это социальная система воспроизводства человека, основанная на кровном родстве, браке или усыновлении и объединяющая людей общностью быта и взаимной моральной ответственностью и взаимопомощью.**
- Бабосов Е. М. Прикладная социология: Учебное пособие для студентов вузов. Мн., 2001, с. 211.

Определение брака

В «Кодексе Республике Беларусь о браке и семье» указано, что «Брак – это добровольный **союз мужчины и женщины**, который заключается на условиях, предусмотренных настоящим Кодексом, направлен на создание семьи и порождает для сторон взаимные права и обязанности»



Социальные институты – это исторически сложившиеся, устойчивые способы взаимодействия людей, удовлетворяющие их потребности

- Признаки
 - Символы
 - Роли
 - Кодексы
 - Идеология
- Институт семьи
 - Кольца, фата
 - Муж, жена, свекровь и т.д.
 - Формальные и неформальные нормы
 - Любовь, романтика, взаимопомощь и т.д.
- Институт государства
 - Герб, флаг
 - Гражданин, избиратель и т.д.
 - Конституция, законы
 - Либерализм, консерватизм, национализм и т.д.



Семья одновременно и социальный институт и малая социальная группа

СЕМЬЯ КАК СОЦИАЛЬНЫЙ ИНСТИТУТ

- Характеризуется наличием определенных законов и норм;
- Пользуется поддержкой общества и государства
- Задает определенные образцы поведения
- Вправе применять санкции при регулировании отношений

СЕМЬЯ КАК СОЦИАЛЬНАЯ ГРУППА

Функционирует как основанная на браке и кровном родстве или усыновлении социальная общность людей, члены которой связаны единством быта, взаимной моральной поддержкой, ответственностью и взаимопомощью

При анализе семьи как

СОЦИАЛЬНОГО ИНСТИТУТА

Рассматриваются не конкретные семьи, а образцы семейного поведения, специфичные для данного типа культуры или социальных групп, характерные роли и распределение власти в семье

СОЦИАЛЬНОЙ ГРУППЫ

Изучаются причины и мотивы вступления в брак и создания семьи, рождения детей, аспекты устойчивости /неустойчивости семьи

Структура семьи

- По наличию и числу детей
 - Бездетные
 - Малодетные (1-2 ребенка)
 - Многодетные (3 и более ребенка)
- По характеру распределения домашних обязанностей
 - Традиционная (патриархальная)
 - Современная (эгалитарная)



Структура семьи

- По родственной структуре
 - Нуклеарная
 - Расширенная
 - Полигамная
- По типу воспитания
 - Авторитарная
 - Либеральная
 - Демократическая



Функции семьи

Репроду

ктивная
Воспита

тельная
ЭМОЦИО

нальная
Статусн

ая
Защитн









ая
ЭКОНОМИ

Хозяйст

венно-

Рекреат

ивная



Вопрос 2.

**СОЦИАЛЬНО-
ДЕМОГРАФИЧЕСКАЯ
СИТУАЦИЯ В РЕСПУБЛИКЕ
БЕЛАРУСЬ И ПУТИ ЕЕ
УЛУЧШЕНИЯ**



Демография – это наука, которая изучает характеристики населения

Предметом демографичес

КИХ

исследования

общая численность

и возрастная

структура

половая

национальные

продолжительность

жизни,

религиозный

и этнический

общий и

естественный

прирост

количества,

миграция;

время,

возраст

профессиона

заклучения

уровень

образователь

доходов

и семейств

групп

населения и

состояние

здоровья

населения.

Население Беларуси

ЧИСЛЕННОСТЬ НАСЕЛЕНИЯ

(на начало года)

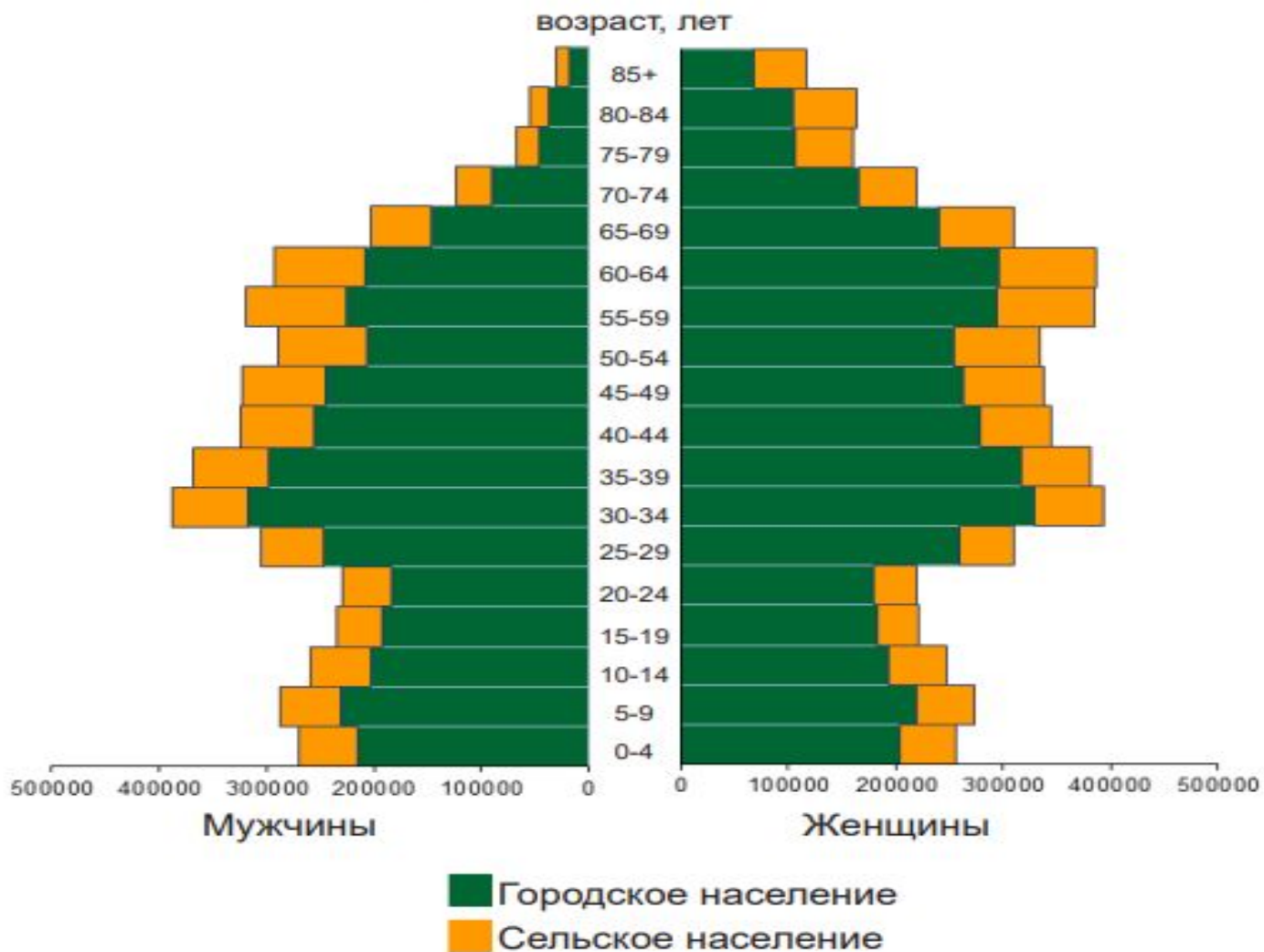
	2018	2019	2020	2021
Все население, тыс. человек	9 448,3	9 429,3	9 410,3	9 349,6
городское	7 284,3	7 291,7	7 303,9	7 280,3
сельское	2 164,0	2 137,5	2 106,4	2 069,3
мужчины	4 366,9	4 358,0	4 350,5	4 321,1
женщины	5 081,4	5 071,3	5 059,8	5 028,5
Число женщин на 1000 мужчин, человек	1 164	1 164	1 163	1 164
городское население	1 180	1 181	1 181	1 183
сельское население	1 111	1 108	1 102	1 098



Рождаемость и смертность

Годы	Родившихся, чел.	Умерших, чел.	Естественный прирост, убыль (-), чел.	Общая численность населения
1940	243 387	118 431	124 956	9 046 100
1990	142 167	109 690	32 585	10 188 942
2000	93 691	134 867	-41 176	10 002 535
2010	108 050	137 132	-29 082	9 495 608
2015	119 028	120 026	-998	9 453 058
2016	117 779	119 379	-1 600	9 469 093
2017	102 556	119 311	- 16 755	9 469 665
2018	94 042	120 053	- 26 011	9 448 312
2019	87 602	120 470	- 32 868	9 413 466

ПОЛОВОЗРАСТНАЯ ПИРАМИДА НАСЕЛЕНИЯ (по данным переписи населения 2019 г.; человек)



Соотношение мужчин и женщин

4.6. Число женщин на 1000 мужчин соответствующей возрастной группы

	1970	1979	1989	1999	2009	2019	2020	2021
Все население	1 176	1 156	1 138	1 129	1 150	1 163	1 163	1 164
в том числе в возрасте, лет:								
0 – 4	959	965	957	944	947	944	944	946
5 – 9	955	966	965	950	946	948	948	946
10 – 14	959	968	969	956	943	952	951	949
15 – 19	947	917	986	951	942	944	946	952
20 – 24	987	983	1 017	973	950	960	957	951
25 – 29	1 034	998	984	1 001	975	1 016	1 013	1 009
30 – 34	1 095	1 007	997	1 015	1 010	1 012	1 012	1 010
35 – 39	1 099	1 058	1 011	1 019	1 054	1 037	1 037	1 034
40 – 44	1 244	1 118	1 033	1 052	1 076	1 061	1 062	1 059
45 – 49	1 543	1 131	1 090	1 085	1 095	1 118	1 116	1 109
50 – 54	1 646	1 378	1 173	1 124	1 154	1 154	1 153	1 156
55 – 59	1 841	1 727	1 260	1 249	1 250	1 207	1 208	1 210
60 – 64	1 666	1 886	1 549	1 387	1 342	1 323	1 321	1 319
65 – 69	1 861	1 967	1 950	1 549	1 624	1 533	1 533	1 531
70 и старше	2 032	2 182	2 544	2 412	2 334	2 385	2 387	2 382

Резко уменьшилось количество заключаемых браков

БРАКИ И РАЗВОДЫ

	2017	2018	2019	2020
Тысяч				
Число браков	66,2	60,7	62,7	50,4
Число разводов	32,0	33,2	34,5	35,1
На 1000 человек населения				
Число браков	7,0	6,4	6,7	5,4
Число разводов	3,4	3,5	3,7	3,7

Вырос средний возраст вступления в брак

ПОРТРЕТ БЕЛОРУССКОЙ СЕМЬИ

В Беларуси насчитывается 2 612 413 семей, из них более 43% имеют детей моложе 18 лет*.



В 2020 году в Беларуси заключено **50 384** брака. Количество браков на 1 тыс. человек населения – 5,4**.



Средний возраст вступления в первый брак

у женщин

26,2 года

у мужчин

28,4 года



92,6% браков были заключены между белорусами.



Среди заключенных брачных союзов 718 браков, в которых жених и невеста были в возрасте 60 лет и старше.



Растет число детей, рожденных третьими и последующими. Доля таких детей, в общем числе родившихся: **2010 - 11,6%, 2020 - 24,6%**.

Количество семей с детьми

По данным переписи населения Беларуси 2019 года число семей в Беларуси составляло - 2 612 413.

Из них имеющие детей моложе 18 лет - 1 142 887, в том числе



Более половины рождений связаны с рождением женщиной второго, третьего и последующих детей.

Ежегодно рождается больше мальчиков.



Помощь государства

Размеры пособий*



единовременное
при рождении
первого ребенка
Br2880,1



при рождении
второго и третьего
Br4032,14

ежемесячное по уходу за ребенком в возрасте до трех лет



на первого
ребенка

Br495,74



на второго и
последующих
детей

Br566,56



на ребенка-
инвалида

Br637,38

Топ-10 самых популярных детских имен**

Максим, Михаил, Матвей, Александр и Артем, София, Мария,
Анна, Ксения, Дарья

* На 1 ноября 2021 года.

** На 1 января 2021 года.

Источник: Национальный статистический комитет,
Министерство юстиции, Министерство труда и социальной защиты.

© Инфографика



Меры по улучшению социально-демографической ситуации

21.01.2021

Утверждена Государственная программа «Здоровье народа и демографическая безопасность» на 2021 – 2025 годы



Постановлением Совета Министров от 19 января 2021 г. № 28 утверждена Государственная программа «Здоровье народа и демографическая безопасность» на 2021 – 2025 годы.



Приоритетные направления в области охраны здоровья и демографической безопасности до 2025 года:

- разработка мер по укреплению репродуктивного здоровья, формированию культуры здорового образа жизни и здоровьесбережения;
- совершенствование системы поддержки семей с детьми, улучшение условий их жизнедеятельности, укрепление института семьи;
- развитие амбулаторно-поликлинической службы;
- развитие здравоохранения регионов, в том числе межрегиональных и межрайонных центров и др.



Меры по улучшению социально-демографической ситуации

1. Повышение рождаемости (суммарный коэффициент рождаемости сейчас 1,5 ребенка на женщину, нужен – минимум 2,1 ребенка)

1. Уменьшение количества абортов

Был принят новый закон о здравоохранении, который вступил в силу 27 декабря 2014 года, согласно которому предусмотрено обязательное **предабортное психологическое консультирование женщин**, обратившихся за проведением искусственного прерывания беременности. По статистике около 8% пар после консультирования принимает решение сохранить беременность.

2. Минимизация младенческой и материнской смертности

Показатель младенческой смертности один из самых низких в Европе и мире, ниже, чем в США, Германии, Дании, Польше .

Показатель младенческой смертности в Беларуси в 2019 году **составил 2,4 на 1 тыс.** родившихся живыми

Меры по улучшению социально-демографической ситуации

2. Снижение смертности и увеличение средней ожидаемой продолжительности жизни (в 2020 году 74,5 лет; нужно – минимум 76,3 к 2025 году)

В Беларуси ожидаемая продолжительность жизни при рождении сейчас на 9,5 лет ниже общемировой. Существенная разница в средней продолжительности жизни у мужчин и женщин, более чем на 10 лет **(69,3 – у мужчин, 79,6 лет – у женщин)**

В сельской местности уровень смертности в 2,2 раза выше, чем в городе. Сохраняется различие по уровню смертности мужчин и женщин.

По данным Детского фонда ООН (ЮНИСЕФ) в 2021 году в мире родится примерно **140 млн. детей**. Ожидается, что средняя продолжительность их жизни составит **84 года**.

Тревогу вызывает достаточно высокий уровень смертности мужчин трудоспособного возраста – **он в 4 раза выше, чем трудоспособных женщин**.

4.2.6. Смертность по основным классам причин смерти

(человек)

	2012	2013	2014	2015	2016	2017	2018	2019
	Всего							
Умершие от всех причин	126 531	125 326	121 542	120 026	119 379	119 311	120 053	120 470
из них от:								
некоторых инфекционных и паразитарных болезней	1 071	965	893	783	773	736	691	663
новообразований	17 822	17 320	17 327	17 712	17 926	18 697	18 845	19 291
болезней системы кровообращения	66 543	66 208	67 473	66 456	65 941	66 267	68 095	71 017
из них от острого инфаркта миокарда	1 482	1 313	1 296	1 327	1 513	1 502	1 554	1 480
болезней органов дыхания	2 271	2 138	1 865	1 871	1 807	1 893	2 224	2 375
болезней органов пищеварения	4 362	4 176	3 881	3 609	3 516	3 411	3 692	4 139
внешних причин	11 523	10 456	9 684	8 775	8 309	7 948	8 012	7 887
из них от:								
несчастных случаев, связанных с транспортными средствами	1 312	1 118	1 002	858	761	810	759	722
случайных отравлений алкоголем	1 918	1 670	1 509	1 394	1 461	1 497	1 476	1 618
случайных утоплений	706	576	629	422	434	468	449	445
самоубийств	1 949	1 903	1 742	1 717	2 042	1 945	1 806	1 665
убийств	391	396	356	296	395	335	305	291

Употребление алкоголя, табака, низкая физическая активность, ожирение ведут к развитию неинфекционных заболеваний, которые вносят основное бремя в структуру смертности.

- В Беларуси, по статистическим данным, регистрируется рост употребления алкоголя на душу населения в категории 15+, и в 2020 году он составлял 10,8 литра на человека, [сообщает](#) Минздрав (22.07.2021) со ссылкой на министра здравоохранения Беларуси.
- Тем не менее, отметил Дмитрий Пиневиц, употребление алкоголя среди молодежи снизилось (в Беларуси к этой категории относят людей в возрасте от 14 лет до 31 года), также уменьшилось число состоящих на диспансерном учете как алкозависимые, в том числе женщин.



Потребление алкоголя в мире

Страна	Кол-во литров чистого спирта	Пиво в структуре потребления %	Вино	Крепкий алкоголь	Другое
1. Молдова	15,2	5,1	30,4	64,5	0
2. Литва	15	46.5	7.8	34.1	11.6
3. Чехия	14,4	53.5	20.5	26	0
4. Германия	13,4	53.6	27.8	18.6	0
5. Нигерия	13,4	8	0.4	0.9	90.7
10. Румыния	12,7	50	28.9	21.1	0
12. Франция	12,6	18.8	56.4	23.1	1.7
16. Россия	11,7	37.6	11.4	51	0
18. Польша	11,6	55.1	9.3	35.5	0
27. Беларусь	11,2	30	5.2	52,8	12

Меры по улучшению социально-демографической ситуации

МЕЖДУНАРОДНАЯ МИГРАЦИЯ

(человек)

	2016	2017	2018	2019
Прибыло в Республику Беларусь	21 038	18 961	24 601	34 846
в том числе:				
из стран СНГ	15 615	13 305	17 008	22 533
из стран вне СНГ	5 423	5 656	7 593	12 313
Выбыло из Республики Беларусь	13 098	15 087	15 239	20 976
в том числе:				
в страны СНГ	8 997	9 558	9 829	12 941
в страны вне СНГ	4 101	5 529	5 410	8 035
Сальдо миграции	7 940	3 874	9 362	13 870
в том числе за счет:				
стран СНГ	6 618	3 747	7 179	9 592
стран вне СНГ	1 322	127	2 183	4 278

Вопрос 3.

**СОВРЕМЕННАЯ СЕМЬЯ:
СПЕЦИФИКА, ТЕНДЕНЦИИ,
ПРОБЛЕМЫ
ФУНКЦИОНИРОВАНИЯ.**



Основные тенденции изменений брачно-семейных отношений в мире

Резкое падение
количества

заключаемых браков

– «революция

одиночек»

Формирование
культуры бездетности

Увеличение

«тайтлорри»
количества разводов,

уменьшение

продолжительности

браков – «свивх

форм ЗМБ» и брака:

усиление контроля со

судов за брачество

за внутренней

жизнью семьи –






Резкое усиление

«говеальная
пропаганды

нестандартных

сексуальных

отношений – ЛГБТ+




Чайлдфри: в США количество граждан, не желающих иметь детей, выросло с 37% в 2018 году до 44% в 2021 году.

Bloomberg

Только для взрослых

Около 56% опрошенных заявили, что просто не хотят иметь детей. Некоторые также привели следующие причины, по которым они предпочитают оставаться бездетными:



Источник: Pew Research Center.

Хотя причины не иметь детей сильно различаются, основная из них, которую называют бездетные взрослые, заключается в том, что они просто не хотят иметь детей. Другие причины включают медицинские - 19% и финансовые - 17%. Около 15% указали на отсутствие партнера, 10% заявили, что это возраст их партнера, а 9% обвиняют положение в мире. Примерно каждый 20-й ссылается на факторы окружающей среды, в том числе на изменение климата, как на причину своего желания не иметь ребенка.

Причины и последствия разводов

Риск заболеваний у разведенных увеличивается на 30% (психические и кожные заболевания, мочеполовые расстройства, головные боли).

Мужчины переносят развод болезненнее, чем женщины. Статистика самоубийств у мужчин после развода намного превышает женскую. Средняя продолжительность повторных браков существенно выше, чем первых. Женщина более успешно использует прежний опыт в новом браке, и его устойчивость становится все более высокой.



Новые формы брака и семьи

Незарег
истриро

-
ванный
брак

- Пробны
й брак
- Фактич
еский

Гостев
ой брак

- «Семья
выходн
ого
дня»

Прерыв
ающий
ся брак

- «Семья
-
аккорде
она»

Повтор
ный
брак

- «Пэчво
рк-
семья»

Сезонн
ый
брак

- «Време
нная
семья»

Исследование, проведенное в октябре 2021 года в США: «39% граждан в возрасте от 18 до 24 лет идентифицируют себя как ЛГБТ».



October 2021

New Insights into the Generation
of Growing Influence:

Millennials In America

A Research Report by
George Barna



Кризис института семьи не проходит бесследно. Чем больше одобрения получают различные отклонения от нормы, тем более несчастными чувствуют себя люди, - в первую очередь, - молодые.

WORK

51% of young Americans say they feel down, depressed or hopeless—here's how advocates are trying to help

Published Mon, May 10 2021•12:02 PM EDT • Updated Mon, May 10 2021•12:35 PM EDT



Abigail Johnson Hess
@ABIGAILJHESS

SHARE



Факторы, влияющие на характер современной семьи

• горожане не знают, зачем нужны на

Урбанизация – Эмансипация женщины	укреп семьи • традиционных носителей мужских ролей • поддержка патриархальных ценностей
Эгоизм господствует	ценности семейности • соседства • взаимности
Многочисленные проблемы вступают	защитившись • от общности • индивидуальности
Родители вынуждены духовно	семейно-бытовое • наркомания • пьянство
ые проблемы	автоматизация • инфантилизм
Падает культ потребления	проблемы • социальное • здоровье родителей,

ИСТОЧНИКИ

<http://dataportal.belstat.gov.by/>

<https://www.cnbc.com/2021/05/10/51percent-of-young-americans-say-they-feel-down-depressed-or-hopeless.html>

<https://www.bloomberg.com/news/articles/2021-11-20/more-american-adults-say-they-don-t-expect-to-have-a-child-poll?srnd=premium>

<https://www.scb.se/en/finding-statistics/statistics-by-subject-area/population/population-projections/population-projections/pong/tables-and-graphs/children-per-woman-by-country-of-birth-and-projection/>

