

“Трудом ковалась победа”

*Гайнуллин А.Р.*

# Цели и задачи мероприятия

Цель мероприятия:  
способствовать воспитанию  
гражданственности,  
патриотизма, уважения к  
героическому прошлому своего  
народа.

Задачи мероприятия:

- формировать ценностное отношение у детей к Отечественной истории;
- формировать эмоционально-отзывчивую личность ребенка;
- развивать и углублять знания об истории Великой Отечественной войны;



*Всё для фронта, всё для победы!*

Беспримерным в истории Великой Отечественной войны был массовый трудовой подвиг детей, подростков, юношей и девушек, который заключался в оказании всесторонней помощи фронту, нашей Родине, находившейся в опасности. Своим самоотверженным трудом подростки помогли героическому советскому народу выиграть небывалые сражения на фронтах войны, когда решалась судьба нашей многострадальной Родины.





# Квест “Подвиг тыла”



## Станция -1.

Ребята, посмотрите на эти фотографии детей, которые трудятся в тылу:

- Ребята, чем занимаются дети на данных фотографиях?

- Почему в тылу трудились в основном дети, женщины и старики?



## Трудовой фронт

В первые дни войны, преодолевая огромные трудности, они заменили своих мужей, отцов и братьев у станков, осваивали их специальности и с каждым днем повышали свои производственные показатели. Их труд золотыми буквами вписан в героическую летопись истории нашей Родины.

В те тяжелые, трудные годы отменялись очередные отпуска, стали обязательными сверхурочные работы, а в колхозах повышен минимум трудодней. Женщины - это самое хрупкое существо на земле, они встали на защиту своей Родины, своих детей и их будущего. Им приходилось выполнять непосильную работу в годы войны.



## Станция - 2

Изобилие хлеба - заветная мечта миллионов людей. Мы порой забываем об истинной цене хлеба. Во время ВОВ хлеб выдавали по карточкам. Как дороги были эти карточки! Потерять их - трагедия, страх, что хлеба больше не будет, и ты умрёшь голодной смертью. Для взрослого человека в сутки давали 400 грамм хлеба, для детей 250 грамм хлеба. 250 грамм хлеба – это абсолютно маленький кусочек.



Хлеб, выпеченный по блокадному рецепту. Нормы - 125гр. и 250 гр.

## Станция - 2

Случилось несчастье, один из детей потерял 2 продуктовые карточки. Вы должны помочь ему, что спасти жизнь. Вам нужно найти эти карточки ,обменять на хлеб и вернуться сюда.

1 д ЯНВАРЯ ХЛЕБ 300 гр.	2 д ЯНВАРЯ ХЛЕБ 300 гр.	3 д ЯНВАРЯ ХЛЕБ 300 гр.	4 д ЯНВАРЯ ХЛЕБ 300 гр.	5 д ЯНВАРЯ ХЛЕБ 300 гр.	6 д ЯНВАРЯ ХЛЕБ 300 гр.	7 д ЯНВАРЯ ХЛЕБ 300 гр.	8 д ЯНВАРЯ ХЛЕБ 300 гр.	9 д ЯНВАРЯ ХЛЕБ 300 гр.	10 д ЯНВАРЯ ХЛЕБ 300 гр.	11 д ЯНВАРЯ ХЛЕБ 300 гр.
22 д ЯНВАРЯ ХЛЕБ 300 гр.	21 д ЯНВАРЯ ХЛЕБ 300 гр.	20 д ЯНВАРЯ ХЛЕБ 300 гр.	19 д ЯНВАРЯ ХЛЕБ 300 гр.	18 д ЯНВАРЯ ХЛЕБ 300 гр.	17 д ЯНВАРЯ ХЛЕБ 300 гр.	16 д ЯНВАРЯ ХЛЕБ 300 гр.	15 д ЯНВАРЯ ХЛЕБ 300 гр.	14 д ЯНВАРЯ ХЛЕБ 300 гр.	13 д ЯНВАРЯ ХЛЕБ 300 гр.	12 д ЯНВАРЯ ХЛЕБ 300 гр.
<b>КАРТОЧКА НА ХЛЕБ</b> на январь 1942 г. <b>Норма 400 гр в день</b> <b>ДЕТСКАЯ</b> Фамилия _____ Имя, отчество _____ При утере карточка не возобновляется					31 д ЯНВАРЯ ХЛЕБ 300 гр.	30 д ЯНВАРЯ ХЛЕБ 300 гр.	29 д ЯНВАРЯ ХЛЕБ 300 гр.	28 д ЯНВАРЯ ХЛЕБ 300 гр.	25 д ЯНВАРЯ ХЛЕБ 300 гр.	23 д ЯНВАРЯ ХЛЕБ 300 гр.
					31 д ЯНВАРЯ ХЛЕБ 100 гр.	30 д ЯНВАРЯ ХЛЕБ 100 гр.	29 д ЯНВАРЯ ХЛЕБ 100 гр.	27 д ЯНВАРЯ ХЛЕБ 300 гр.	26 д ЯНВАРЯ ХЛЕБ 300 гр.	24 д ЯНВАРЯ ХЛЕБ 300 гр.
					28 д ЯНВАРЯ ХЛЕБ 100 гр.	27 д ЯНВАРЯ ХЛЕБ 100 гр.	26 д ЯНВАРЯ ХЛЕБ 100 гр.	25 д ЯНВАРЯ ХЛЕБ 100 гр.	24 д ЯНВАРЯ ХЛЕБ 100 гр.	23 д ЯНВАРЯ ХЛЕБ 100 гр.
22 д ЯНВАРЯ ХЛЕБ 100 гр.	21 д ЯНВАРЯ ХЛЕБ 100 гр.	20 д ЯНВАРЯ ХЛЕБ 100 гр.	19 д ЯНВАРЯ ХЛЕБ 100 гр.	18 д ЯНВАРЯ ХЛЕБ 100 гр.	17 д ЯНВАРЯ ХЛЕБ 100 гр.	16 д ЯНВАРЯ ХЛЕБ 300 гр.	15 д ЯНВАРЯ ХЛЕБ 300 гр.	14 д ЯНВАРЯ ХЛЕБ 300 гр.	13 д ЯНВАРЯ ХЛЕБ 300 гр.	12 д ЯНВАРЯ ХЛЕБ 300 гр.
1 д ЯНВАРЯ ХЛЕБ 100 гр.	2 д ЯНВАРЯ ХЛЕБ 100 гр.	3 д ЯНВАРЯ ХЛЕБ 100 гр.	4 д ЯНВАРЯ ХЛЕБ 100 гр.	5 д ЯНВАРЯ ХЛЕБ 100 гр.	6 д ЯНВАРЯ ХЛЕБ 100 гр.	7 д ЯНВАРЯ ХЛЕБ 100 гр.	8 д ЯНВАРЯ ХЛЕБ 100 гр.	9 д ЯНВАРЯ ХЛЕБ 100 гр.	10 д ЯНВАРЯ ХЛЕБ 100 гр.	11 д ЯНВАРЯ ХЛЕБ 100 гр.



## Станция - 3

Чтобы я вам обменял карточки на хлеб,  
удивите меня своим умом. Отгадайте три  
загадки:

1) Молодцом тебя зовут

Если очень любишь ...

2) Хочешь первым всегда быть,

Сытым и здоровым жить?

Мой совет: ты не ленись,

А работай и...

3) Сам худ - голова с пуд. На работу вышел -  
каждый услышал.

КАРТОЧКА		Сахар кондит. изд.
на сахар и кондитерские изделия	на ОКТЯБРЬ 1942 года	Р Октябрь № 17 2
Рабочие и ИТР II категории	Фамилия <i>Минин</i>	Р Октябрь № 18 2
Имя <i>Александр</i>	Отчество <i>Валентинович</i>	Р Октябрь № 19 2
При утере карточка не возобновляется		Р Октябрь № 20 2



*“Всё для фронта, всё для победы!”*

Вокруг этого призыва объединились люди самых различных взглядов и привычек, военные и сугубо штатские, мужчины и женщины, без различия возраста и происхождения. Во имя высшей патриотической цели - защиты своего Отечества поднялись народы всего нашего многонационального государства, многократно умножив своим единым духовным порывом материальную силу и мощь оружия.



**ВСЕ** для  
**ВСЕ** ФРОНТА,  
для  
**ПОБЕДЫ!**



## Станция - 5

Как вы знаете рабочие руки подростков и женщин в буквальном смысле тащили на себе экономику страны в годы войны. Общий процент несовершеннолетних рабочих по отдельным отраслям промышленности достигал пределов от 15 до 23%, но на некоторых заводах и фабриках она превышала 60-70%.

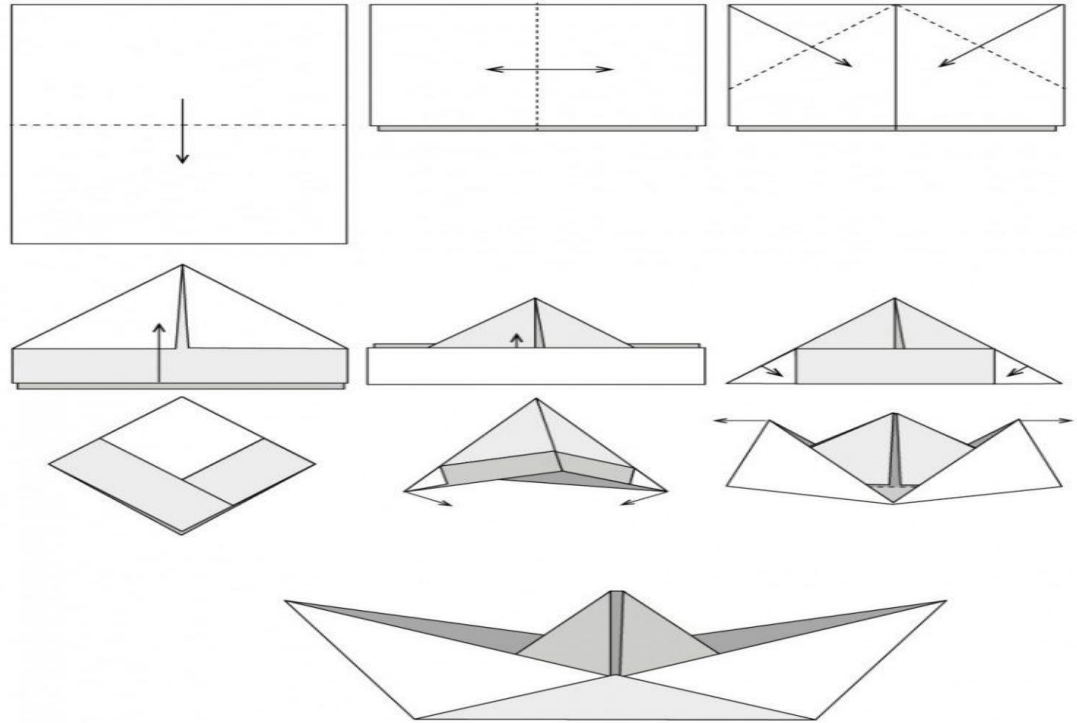
В заводских цехах дети во время войны буквально жили. Спали на рабочих местах, на полу. Работали и днем, и ночью. Перевыполняли план на 1000%.





## Станция - 5

Сейчас, ребята, ваша задача помочь нашей промышленности и сделать и выполнить план производства. Для этого вам нужно всей командой сделать как можно больше моделей корабля из бумаги за 2 мин



*Всем спасибо за участие!*

И всегда помните и цените трудовой подвиг советского народа,  
без которого победа в Великой Отечественной войне была бы  
невозможна.