



# Материалы для дистанционной поддержки учащихся по дополнительной программе «Юный художник»

Год обучения: 3

Группа: №3

Темы занятий (по рабочей программе):

«Фигуры людей в теме пейзаж»



Педагог дополнительного образования

Петрова Наталья Юрьевна



## Материалы по теме занятия 20.05.2020 17:10 «Юный художник»



- На прошлом занятии вы нарисовали пейзаж, а ещё раньше вы рисовали фигуры людей в парковой зоне.
- Настало время объединить эти два задания.
- Вам предстоит вписать фигуру или несколько фигур людей, находящихся на природе. И эти фигуры должны украсить ваш рисунок!
- Посмотрите как это делают мастера и выполните задание!



## Задание:


- В уже имеющийся рисунок, выполненный в цвете вписать фигуру человека или нескольких людей.
- Как это сделать?
- По цветному фону можно успешно рисовать только гуашью, акварелью это не получится!
- А что это за фигуры, как их разместить тебе подскажет данная презентация.
- Сначала фигуру нарисуй карандашом и только потом приступай к работе гуашью.





# Добавляем фигуру человека в уже написанный

**этот пейзаж** известная картина художника Левитана, а женская фигурка была вписана в уже готовую работу другим художником, Николаем Чеховым!



**Маленькая женская фигурка займёт совсем мало места в работе, но придаст настроение и законченность работе!**





# Добавляем фигуру человека в уже написанный пейзаж

На мостике можно  
расположить рыбаков



Или красивую барышню!






# Добавляем фигуру человека в уже написанный пейзаж

Нет места на рисунке для фигуры? А если она будет в воздухе?!


А можно прямо в саду накрыть стол!





# Добавляем фигуру человека в уже написанный пейзаж

**На дорожке можно не только гулять!**



**Совсем лёгкий в исполнении вариант!**






# Добавляем фигуру человека в уже написанный пейзаж

**Присела отдохнуть!**

**В парке можно просто посидеть**







# Добавляем фигуру человека в уже написанный пейзаж

**Велосипед в парке весьма уместен!**



**В парке можно запустить воздушного змея!**



# Добавляем фигуру человека в уже написанный пейзаж

**Без девочки лодка бы выглядела одиноко**



**Не забудьте о художниках на пленере!**





# Добавляем фигуру человека в уже написанный пейзаж

**Пленер!**

**Не забудьте о художниках на пленере!**





# Добавляем фигуру человека в уже написанный пейзаж

**Фигура в пейзаже, это то, чего недостаёт в твоём рисунке.**

**Не забудьте о художниках на пленере!**

