

ТРЕБОВАНИЯ К ДВИЖЕНИЮ ВЕЛОСИПЕДОВ И МОПЕДОВ



ТРЕБОВАНИЯ К ДВИЖЕНИЮ

ВЕЛОСИПЕДОВ


И
МОПЕДОВ



При профилактике дорожно-транспортного травматизма среди велосипедистов не лишним будет напомнить о правилах дорожного движения.

Велосипедистам часто приходится ездить по дорогам с интенсивным движением. Поэтому, совершенно необходимо знать и уметь применять на практике правила дорожного движения (ПДД). Попробуем подробно разобрать правила, имеющие отношение к велосипедисту и дать практические рекомендации по их применению.






Водитель - лицо, управляющее каким-либо транспортным средством. К водителю приравнивается обучающийся вождению

Транспортное средство - устройство, предназначенное для перевозки по дорогам людей, грузов или оборудования, установленного на нем.

Участник дорожного движения - лицо, принимающее непосредственное участие в процессе движения в качестве водителя, пешехода, пассажира транспортного средства.



«Дорога» — обустроенная или приспособленная и используемая для движения транспортных средств полоса земли либо поверхность искусственного сооружения

«Дорожное движение» — совокупность общественных отношений, возникающих в процессе перемещения людей и грузов с помощью транспортных средств или без таковых в пределах дорог.

«Дорожно-транспортное происшествие» — событие, возникшее в процессе движения по дороге транспортного средства и с его участием, при котором погибли или ранены люди, повреждены транспортные средства, сооружения, грузы либо причинен иной материальный ущерб.

ВЕЛОСИПЕД



Транспортное средство, кроме инвалидных колясок, имеющее два колеса и более и приводимое в движение мускульной силой людей, находящихся в нем.

МОПЕД



Двух – или трехколесное транспортное средство, приводимое в движение двигателем с рабочим объемом не более 50 куб. см и имеющее максимальную конструктивную скорость не более 50 км/ч.

Кататься на велосипеде можно в парке, лесу на по дорожкам, на стадионе, во дворе и в специально отведенных для катания на велосипеде местах.

Выезжать на велосипеде, на проезжую часть можно с 14 лет и только изучив правила дорожного движения.



ВОДИТЕЛЯМ ВЕЛОСИПЕДА И МОПЕДА ЗАПРЕЩАЕТСЯ:



запрещено

УПРАВЛЯТЬ ВЕЛОСИПЕДОМ ПРИ ДВИЖЕНИИ
ПО ДОРОГЕ РАЗРЕШАЕТСЯ ЛИЦАМ НЕ
МОЛОЖЕ **14 ЛЕТ**,
А МОПЕДОМ-НЕ МОЛОЖЕ **16 ЛЕТ**.



запрещено

ЕЗДИТЬ, НЕ ДЕРЖАСЬ ЗА РУЛЬ ХОТЯ
БЫ ОДНОЙ РУКОЙ:



Ездить на велосипеде, если неисправна тормозная система или рулевое управление



"Ездить по дорогам при наличии рядом велосипедной дорожки". Она обозначается круглым знаком с белым велосипедом на синем фоне.




Запрещено

"Движение по обочинам, тротуарам и пешеходным дорожкам".



**ПЕРЕВОЗИТЬ ПАССАЖИРОВ, КРОМЕ РЕБЁНКАВ
ВОЗРАСТЕ ДО 7 ЛЕТ, НА ДОПОЛНИТЕЛЬНОМ
СИДЕНЬЕ,ОБОРУДОВАННОМ НАДЁЖНЫМИ
ПОДНОЖКАМИ:**



запрещено

ПЕРЕВОЗИТЬ ГРУЗ, КОТОРЫЙ ВЫСТУПАЕТ БОЛЕЕ ЧЕМ НА 0,5М ПО ДЛИНЕ ИЛИ ШИРИНЕ ЗА ГАБАРИТЫ, ИЛИ ГРУЗ МЕЩАЮЩИЙ УПРАВЛЕНИЮ:





запрещено

ПОВОРАЧИВАТЬ НАЛЕВО РАЗВОРАЧИВАТЬСЯ
НА ДОРОГАХ С ТРАМВАЙНЫМ ДВИЖЕНИЕМ И
НА ДОРОГАХ, ИМЕЮЩИХ БОЛЕЕ ОДНОЙ
ПОЛОСЫ ДЛЯ ДВИЖЕНИЯ В ДАННОМ
НАПРАВЛЕНИИ



**БУКСИРОВКА ВЕЛОСИПЕДОВ И МОПЕДОВ, А
ТАКЖЕ ВЕЛОСИПЕДАМИ И МОПЕДАМИ,
КРОМЕ БУКСИРОВКИ ПРИЦЕПА,
ПРЕДНАЗНАЧЕННОГО ДЛЯ ЭКСПЛУАТАЦИИ С
ВЕЛОСИПЕДОМ ИЛИ МОПЕДОМ.**



запрещено


НА АВТОМАГИСТРАЛЯХ ЗАПРЕЩАЕТСЯ

ДВИЖЕНИЕ ПЕШЕХОДОВ, ДОМАШНИХ ЖИВОТНЫХ, ВЕЛОСИПЕДОВ, МОПЕДОВ, ТРАКТОРОВ И САМОХОДНЫХ МАШИН, ИНЫХ ТРАНСПОРТНЫХ СРЕДСТВ, СКОРОСТЬ КОТОРЫХ ПО ТЕХНИЧЕСКОЙ ХАРАКТЕРИСТИКЕ ИЛИ ИХ СОСТОЯНИЮ **МЕНЕЕ 40 КМ\Ч**



А так можно?

Движение велосипеда должно осуществляться ТОЛЬКО по крайней правой полосе (не далее 1-ого метра от бордюра). На тротуары и пешеходные дорожки разрешается заезжать, если это не создаст помех пешеходам.



При поломке велосипеда нужно вести его по дороге, идя в попутном направлении движения транспорта.



ВЕЛОСИПЕДЫ И МОПЕДЫ ДОЛЖНЫ ДВИГАТЬСЯ ТОЛЬКО ПО КРАЙНЕЙ ПРАВОЙ ПОЛОСЕ В ОДИН РЯД, ВОЗМОЖНО ПРАВЕЕ. ДОПУСКАЕТСЯ ДВИЖЕНИЕ ПО ОБОЧИНЕ, ЕСЛИ ЭТО НЕ СОЗДАЕТ ПОМЕХ ПЕШЕХОДАМ.



КОЛОННЫ ВЕЛОСИПЕДИСТОВ ПРИ ДВИЖЕНИИ ПО ПРОЕЗЖЕЙ ЧАСТИ ДОЛЖНЫ БЫТЬ РАЗДЕЛЕНЫ НА ГРУППЫ ПО 10 ВЕЛОСИПЕДИСТОВ, РАССТОЯНИЕ МЕЖДУ ГРУППАМИ ДОЛЖНО СОСТАВЛЯТЬ 80-100М.



**НА НЕРЕГУЛИРУЕМОМ ПЕРЕСЕЧЕНИИ
ВЕЛОСИПЕДНОЙ ДОРОЖКИ С ДОРОГОЙ,
РАСПОЛОЖЕННОМ ВНЕ ПЕРЕКРЁСТКА, ВОДИТЕЛИ
ВЕЛОСИПЕДОВ И МОПЕДОВ **ДОЛЖНЫ УСТУПАТЬ
ДОРОГУ** ТРАНСПОРТНЫМ СРЕДСТВАМ.**



Сигналы велосипедиста

Велосипедист, предполагающий осуществить поворот или остановиться, должен подавать **определенные сигналы:**



сигналу левого поворота соответствует вытянутая в сторону левая рука



сигналу правого поворота соответствует вытянутая в сторону правая рука(или согнутая в локте вверх левая рука)




Сигналы велосипедиста



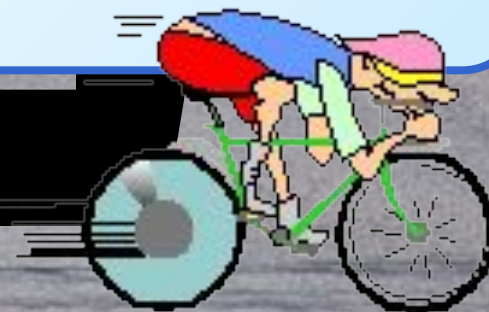
Правила допускают при повороте поднимать противоположную относительно направления поворота руку, согнутую в локте под прямым углом вверх, но для того, чтобы ваши жесты были поняты однозначно, **рекомендуется вытягивать руку в сторону поворота**, поскольку велосипедисту в общем-то безразлично, какую руку отрывать от руля.

Сигналы велосипедиста

Подача сигнала рукой должна производиться **заблаговременно** до начала выполнения маневра и может быть прекращена непосредственно перед выполнением маневра.



сигнал торможения подается поднятой вверх рукой



Дорожные знаки


Из **предупреждающих** для велосипедистов в большей или меньшей степени важны все знаки, поэтому их надо знать. Большинство предупреждающих знаков имеют форму равностороннего треугольника с красной каймой и белым или желтым фоном.




Из **запрещающих знаков** (большинство из них - круг с красной каймой и белым или желтым фоном) один конкретно адресован велосипедистам:



знак 3.9 «**Движение на велосипедах запрещено**»



Кроме этого знака надо обращать внимание и на:
знак 3.1 «**Въезд запрещен**»





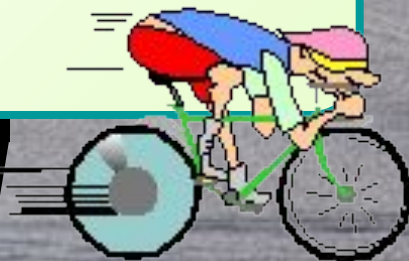
Знак 3.17.2 «Опасность»




Знак 3.18.1 «Поворот направо запрещен»




Знак 3.18.2 «Поворот налево запрещен»

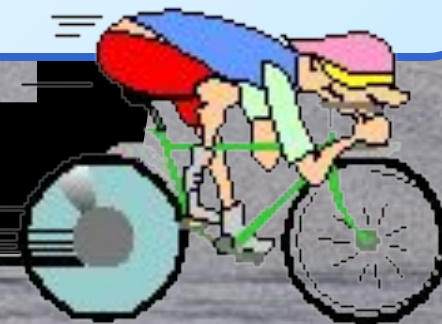




Знак 3.31 «Конец зоны всех ограничений»

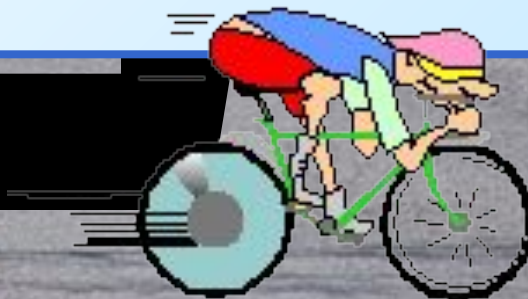


Знак 3.2 «Движение запрещено»





Предписывающие знаки важны для велосипедиста все, но особенно знак **4.5 «Велосипедная дорожка»**. Это-второй знак, адресованный конкретно велосипедистам. По велодорожке разрешается движение только на велосипедах и мопедах, а если отсутствует тротуар или пешеходная дорожка, то и пешеходов.



Информационно-указательные знаки к велосипедистам имеют отношение почти все .

Некоторые **знаки сервиса** относятся к автомобильному транспорту. Остальные актуальны и для велосипедистов.



объезд →



Причины ДТП с участием велосипедистов

- ❑ Несоблюдение правил дорожного движения.
- ❑ Неумение ориентироваться в дорожной обстановке.
- ❑ Слабые навыки владения техникой управления велосипедом, особенно в условиях дорожного движения.



Объясните значение знака



ДВИЖЕНИЕ НА ВЕЛОСИПЕДАХ ЗАПРЕЩЕНО



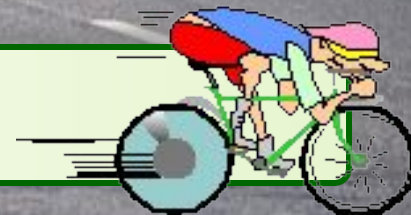
Движение на мопедах запрещено



Движение на мотоциклах запрещено




Велосипедная дорожка



Улица – это своего рода лабиринт, но если мы будем помнить то, что узнали сегодня, мы легко и безопасно сможем этот лабиринт проходить.

Желаем всем безопасных дорог

Сигналы велосипедистов



- ***Сигнал левого поворота
или разворота***

Сигналы велосипедистов



- ***Сигнал правого поворота***

Сигналы велосипедистов



- ***Сигнал остановки***

