

Муниципальное дошкольное образовательное автономное учреждение  
«Центр развития ребенка – детский сад №133»  
город Оренбург, Оренбургская область

**«МЕДИАКОМПЕТЕНТНОСТЬ ПЕДАГОГА  
КАК УСЛОВИЕ РАЗВИТИЯ ЦИФРОВОЙ  
ОБРАЗОВАТЕЛЬНОЙ СРЕДЫ»**



Instagram

You Tube



*Всегда на связи:*



ОБРАЗОВАНИЕ


НАЦИОНАЛЬНЫЕ  
ПРОЕКТЫ  
РОССИИ

НАЦПРОЕКТ «ОБРАЗОВАНИЕ»



УЧИТЕЛЬ  
БУДУЩЕГО

TOP  
BLOG







**Официальный сайт**

**Аккаунт д/с в Instagram**

**Конференции, семинары**

**Личные сообщества педагогов**

**YouTube канал д/с**

**Периодические издания**

# Вся информация на официальном сайте

Официальный сайт МДОАУ №133—  
<https://133-orenburg.caduk.ru/>

## Опыт внедрения и реализации ФГОС ДО

Муниципальное дошкольное образовательное автономное учреждение  
 "Центр развития ребенка - детский сад №133"  
 (МДОАУ №133)

Муниципальное дошкольное образовательное автономное учреждение  
 "Центр развития ребенка - детский сад №133"  
 (МДОАУ №133)

Барои дар сабавидиҷа

**Педагогическая копилка**

Из материалов мастер-лейв в г.Самара проведено мастерский курс "Системно-областные игры" — первое заседание серии семинаров по теме "Системно-областные игры" в г.Самара, в котором приняли участие: Е.А. Уткина

Секция - презентация "Цифровая образовательная среда дошкольного образования, а так же роль ИКТ"

**Проекты:**

Познавательный творческий проект:  
 «Юные художники Леонович Карина Павловна»

Проект в детском саду

Интеллектуальный конкурс:  
 "Мир детства - мир детства, мир детства"  
 (для дошкольников)

## В «Педагогической копилке» мы рады поделиться своим опытом работы!

**Фотовыставка достижений:**

«Детишки творчески создают композиции. Все Работы!»

**Публикации:**

В мае 2019 г. в рамках 2019 года в городе Милана на VIII Международной конференции "Инновации и образование детей" в рамках конференции, были представлены опыт работы коллектива по теме "Системно-областные игры дошкольного образования: роль ИКТ в реализации ФГОС ДО"

**ESCE 2019**

**СЕРТИФИКАТ**

**Моя развилка:**

Интеллектуальный проект "Интеллектуальное развитие детей 3-4 лет"

Фигурки профессий (или) сюжетные дидактические игры, в которых изображены профессии и объекты профессиональной сферы: медсестра и врач, милиционер, пожарный, строитель и строительная техника, летчик и самолет, космонавт и космический аппарат, фермер и ферма, артист и музыкальный инструмент, артистка и музыкальный инструмент, танцовщица и танец, артист цирка и цирковые животные.

Официальный сайт МДОАУ №133—  
<https://133-orenburg.caduk.ru/>

## Историческая справка!

Муниципальное дошкольное образовательное автономное учреждение  
 "Центр развития ребенка - детский сад №133"  
 (МДОАУ №133)

О нас... Воспитать гражданина Педагогическая копилка Виртуальный консультант, пункт Конкурсы По секрету...

Версия для слабовидящих

**История "Мишутки"**

Муниципальное дошкольное образовательное учреждение "Центр развития ребенка - детский сад №133" города Оренбурга принимает детей с 24 февраля 1979 года. Это название учреждение получило не сразу, оно появилось только в 1988 году, в честь председателя Олимпаида - 86. Сейчас детский сад по проекту СУ 2 объединился по добычу леса "Преподобный" и расположен на 200 мостов.

В саду созданы максимальные удобства и первую очередь для детей, в том же для педагогического и обслуживающего персонала, здесь организованы предельно оптимальные условия, любимое сад, как второй дом. Малышам Сестры Наталья Николаевна (1979-1980гг); Зубова Ирина Николаевна (1980-1992гг); Баранова Наталья Валерьевна (1992-2016гг). С 2016 года и по настоящее время руководит МДОАУ №133 Юлиана Алексеевна Вдовичкина.

**1979—1989 годы**

13 октября 1979 г. началось строительство дошкольного учреждения "Центр развития ребенка - детский сад №133". Проект разработала архитектор Наталья Николаевна Баранова. В 1980 году началось строительство здания. В 1981 году в здании начался прием детей. В 1982 году в здании началось обучение детей. В 1983 году в здании началось обучение детей. В 1984 году в здании началось обучение детей. В 1985 году в здании началось обучение детей. В 1986 году в здании началось обучение детей. В 1987 году в здании началось обучение детей. В 1988 году в здании началось обучение детей. В 1989 году в здании началось обучение детей.

**1979—1989 годы**

13 октября 1979 г. началось строительство дошкольного учреждения "Центр развития ребенка - детский сад №133". Проект разработала архитектор Наталья Николаевна Баранова. В 1980 году началось строительство здания. В 1981 году в здании начался прием детей. В 1982 году в здании началось обучение детей. В 1983 году в здании началось обучение детей. В 1984 году в здании началось обучение детей. В 1985 году в здании началось обучение детей. В 1986 году в здании началось обучение детей. В 1987 году в здании началось обучение детей. В 1988 году в здании началось обучение детей. В 1989 году в здании началось обучение детей.

**1989—1999 годы**

В 1989 году в здании началось обучение детей. В 1990 году в здании началось обучение детей. В 1991 году в здании началось обучение детей. В 1992 году в здании началось обучение детей. В 1993 году в здании началось обучение детей. В 1994 году в здании началось обучение детей. В 1995 году в здании началось обучение детей. В 1996 году в здании началось обучение детей. В 1997 году в здании началось обучение детей. В 1998 году в здании началось обучение детей. В 1999 году в здании началось обучение детей.

**1999—2009 годы**

В 1999 году в здании началось обучение детей. В 2000 году в здании началось обучение детей. В 2001 году в здании началось обучение детей. В 2002 году в здании началось обучение детей. В 2003 году в здании началось обучение детей. В 2004 году в здании началось обучение детей. В 2005 году в здании началось обучение детей. В 2006 году в здании началось обучение детей. В 2007 году в здании началось обучение детей. В 2008 году в здании началось обучение детей. В 2009 году в здании началось обучение детей.

**2009—... годы**

В 2009 году в здании началось обучение детей. В 2010 году в здании началось обучение детей. В 2011 году в здании началось обучение детей. В 2012 году в здании началось обучение детей. В 2013 году в здании началось обучение детей. В 2014 году в здании началось обучение детей. В 2015 году в здании началось обучение детей. В 2016 году в здании началось обучение детей. В 2017 году в здании началось обучение детей. В 2018 году в здании началось обучение детей. В 2019 году в здании началось обучение детей.

## Страницы истории...

**СВИДЕТЕЛЬСТВО О РОЖДЕНИИ**

РОДИТЕЛИ:

Отец: *Степанов Сергей Иванович*  
 М.П. / отчество /  
 Национальность: русский

Мать: *Степанова Татьяна Ивановна*  
 М.П. / отчество /  
 Национальность: русская

Место рождения ребенка: (Место и дата рождения)  
 3010 Восточный район Челябинской области

Дата записи: 30 августа 1979 г.

М.П.

Зависимый номер записи: *10847*  
 Анкетный номер записи:

Международный год ребенка\*

# У «МИШУТКИ» НОВОСЕЛЬЕ



В детском саду №133 «Мишутки» прошел международный год ребенка. В этот год в саду было проведено много интересных мероприятий. Дети и сотрудники сада с удовольствием участвовали в конкурсах, выставках, спектаклях и других мероприятиях. Все прошло в теплой и дружеской обстановке. Мы благодарим всех, кто поддержал и помог нам в этом году.

# Социальные сети

Аккаунт МДОАУ №133 в Instagram содержит насыщенные рубрики по разным направлениям – информирование, опросы, обсуждения среди общественности.

Личный приём граждан.  
Ответы на интересующие вопросы

Напишите что-нибудь...



**ОБРАТИТЕ ВНИМАНИЕ**



101

Ответы

mariazujeva  
Добрый день! Скажите пожалуйста, Зуевой Ксени (15.02.2018 г.р.) когда в садик?  
Ответить >

Кто посмотрел

vostrikovaoksana56  
Вострикова Оксан

izhboldina582  
Ольга Ижболдина

Посмотреть статистику Продвигать

Нравится vostrikovaoksana56 и ещё 66

1/10

ВНИМАНИЕ!  
КОНКУРС

Посмотреть статистику Продвигать

Нравится vostrikovaoksana56 и ещё 122

mdoau133 2 ч.

ПОЧЕМУ ВЫ ВЫБРАЛИ НАШ ДЕТСКИЙ САД

A) Рядом с домом

B) Посоветовали

C) Дали путёвку, направление

D) Есть группа для детей с 2х лет

Отвечил(-а) на вашу историю

ПОЧЕМУ ВЫ ВЫБРАЛИ НАШ ДЕТСКИЙ САД

A) Рядом с домом

B) Посоветовали

C) Дали путёвку, направление

D) Есть группа для детей с 2х лет

Если нет подходящего варианта ответа, направляйте свой в директ

потому что, он лучший!!!

Коснитесь дважды, чтобы поставить "Нравится"





Спасибо!!!

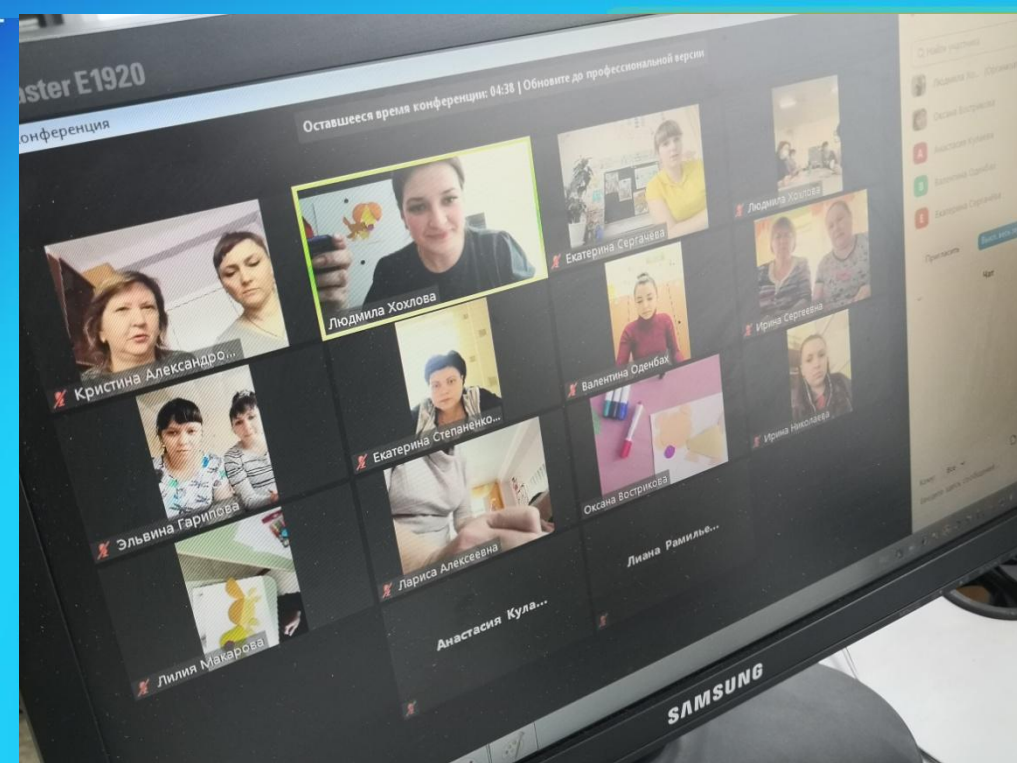
Добрый день. Вы в числе первых, тк из нашей группы Кроха. Как только ситуация прояснится с самоизоляции, сразу оповестим вас по телефону о дате встречи, на которой все расскажем.

Спасибо за вопрос!



# КОНФЕРЕНЦИИ – обмен опытом и идеями







# Конкурсное движение мотивирует идти вперед!



# Личные блоги, сообщества педагогов

**Рабочий дневник руководителя ДОО**  
Открытая группа

Вы участник    Вы рекомендуете    Уведомления

1,1К участников · 28 друзей

Рекомендуют 4 друга

Рабочий дневник создан для профессионального обмена опытом мотивированных руководителей учрежде...

[Подробная информация](#)

Здоровый сот...    Развитие    Что случилось    Афиша

**Рабочий дневник руководителя...**  
15 мар в 21:33

"Пять причин подписаться на мой паблик"  
1. Если Вы управленец в сфере дошкольного образования и имеете активную жизненную позицию (или планируете им стать).  
2. Если пробы нового Вас не отпугивают, а вдохновляют  
Показать полностью...

**Дошкольный Мир**  
20 мар в 09:55

Методический четверг  
Нетворкинг по теме «Профессиональные трудности» 🌸🌸🌸🌸🌸🌸 помогает с одной стороны, проанализировать препятствия у педагогов, с другой стороны, поменять их взгляд на проблемы. !!! План проведения (часть 1):  
Показать полностью...

**Добро пожаловать в "Дошкольный Мир!"**

**Дошкольный Мир**  
Личность, методика и технология – вот где коренится успешность и зр...

Задать вопрос

Вы участник    Рекомендовать    Уведомления

907 участников · 33 друга

Рекомендуют 3 друга

**ФизИнструктор ДОУ**  
19 фев в 22:17

**Добро пожаловать в сообщество!!!!**  
**МДОАУ №133 "Мишутка" город Оренбург**

**Моя профессия - ВОСПИТАТЕЛЬ!**  
Я стремлюсь стать первым воспитателем не по счету, а по уважению!!!!

[Сообщение](#)    [Написать](#)

**ИНФОРМАЦИЯ**

Описание:  
Я рада приветствовать Вас на моем персональном сайте воспитателя.  
ФИО: Макарова Лилия Бикбулатовна  
Место работы: МДОАУ "Центр развития ребёнка детский сад № 133" города Оренбурга

**Моя профессия - ВОСПИТАТЕЛЬ!**  
24 мар в 19:36

**Всероссийский клуб ВГ - Созвездие**  
24 мар в 14:36

Вторая публикация рубрики "Воспитатели России".  
! Большая просьба ко всем участникам в конце поста.

Макарова Лилия Бикбулатовна  
Оренбургская область, город Оренбург  
Показать полностью...

**Я - ВОСПИТАТЕЛЬ!**  
Открытая группа

Сообщение

Вы участник    Рекомендовать    Уведомления

492 участника · 20 друзей

Рекомендует Светлана

Я рада приветствовать Вас на моей личной странице воспитателя. Немного обо мне: Я, Николаева Ирина Михайловна, воспитате...

Праздник 23 февраля – хороший повод для воспитания у дошкольников чувства патриотизма.  
Геокешинг "Мы сила" в подготовительных группах

25    2    229

# Канал детского сада в YouTube

The screenshot shows the YouTube channel page for 'МДОАУ№133 г. Оренбург', which has 40 subscribers. The channel is categorized under 'Education' and 'Children'. The main navigation menu includes 'Главная', 'В тренде', 'Подписки', 'Библиотека', 'История', 'Ваши видео', 'Ваши фильмы', 'Смотреть позже', and 'Развернуть'. The channel's main menu includes 'ГЛАВНАЯ', 'ВИДЕО', 'ПЛЕЙЛИСТЫ', 'КАНАЛЫ', 'ОБСУЖДЕНИЕ', and 'О КАНАЛЕ'. The video grid shows several uploads:

- Земля Доставь письмо** (1:39) - 45 просмотров
- Небо Умный домик** (3:36) - 46 просмотров
- Вода Умный домик** (2:11) - 48 просмотров
- Огонь Математический домик** (3:00) - 52 просмотра
- Сияние Пазл** (3:00) - 46 просмотров

The video player shows a young girl in a checkered dress and a hat, giving a thumbs up. The video is titled 'Земля Доставь письмо' and has a duration of 1:39. The player shows a progress bar at 8:53 and a small thumbnail of the video.

The video player shows a group of children in a physical education class. The video is titled 'Занятие по физической культуре с элементами технологии тимбилдинга "Мы команда" (для детей 6-7 лет)' and has a duration of 2:11. The instructor is identified as 'МИТРОФАНОВА А.В. ИНСТРУКТОР ПО ФИЗИЧЕСКОЙ КУЛЬТУРЕ МДОАУ№133'.



The video player shows a woman with glasses speaking. The video is titled 'Оформление выставки' and has a duration of 0:41. The player shows a progress bar at 8:56 and a small thumbnail of the video.

The video player shows a young girl in a military uniform, holding a certificate. The video is titled 'Держак Ксения, Тартышев Лука "День Победы"' and has a duration of 0:41. The player shows a progress bar at 8:56 and a small thumbnail of the video.

# Детский You Tube канал



# Публикации в профессиональных периодических изданиях



## Грант как альтернативный источник финансирования ДОО

Кулаева А.В.,  
заведующий МДОУ ЦРР — д/с № 133;

Белова Е.А.,  
заведующий МДОУ д/с № 145, г. Оренбург

**Аннотация.** В статье рассматривается опыт участия муниципальных дошкольных образовательных организаций в грантовых конкурсах для взаимовыгодного сотрудничества образовательной организации и социальных партнеров в тактическом и стратегическом плане рению материальной базы детского сада. **Ключевые слова.** Грант, грантовый конкурс, проект, финансирование

Грант — безвозмездная субсидия или натуральной форме, предоставленная на основе конкурса на реализацию (программ). Грантополучатель обязан отчитаться о целевом использовании средств.

Преимущество гранта для ДОО — приобретение за счет него имущества, в том числе грантополучателя или утверждения грантодателя. Налоговый кодекс РФ (ст. 251) предусматривает льготы по налогу на прибыль организаций при получении грантов на осуществление социально значимых видов деятельности.

Грант предоставляется на безвозмездных условиях для осуществления конкретных образовательных, культурных, научных, социальных, творческих, инновационных, благотворительных, защитных, правозащитных, патриотических, спортивных и иных мероприятий.

Грант предоставляется на безвозмездных условиях для осуществления конкретных образовательных, культурных, научных, социальных, творческих, инновационных, благотворительных, защитных, правозащитных, патриотических, спортивных и иных мероприятий.



## Дистанционная методическая работа, или Как оперативно проверить документацию и подготовить педагогов к летней работе

Анастасия Кулаева,  
заведующий МДОУ «Центр развития ребенка – детский сад № 133» г. Оренбурга

Людмила Хохлова,  
заместитель заведующей МДОУ «Центр развития ребенка – детский сад № 133» г. Оренбурга

Из-за эпидемии коронавируса конец учебного года в детских садах выдался насыщенным. Пока педагогические коллективы решали текущие вопросы, на подготовку к работе летом времени почти не осталось. Однако в этот раз в плане летней оздоровительной работы многое придется изменить. Чтобы избежать накладок, успеть проконсультировать всех педагогов и провести контроль их документации, организуйте методическую работу дистанционно. Какой канал для общения лучше выбрать и как распорядиться временем, чтобы успеть проверить документацию и подготовить педагогов к летней работе — об этом мы расскажем.

Используйте мессенджер, который есть у большинства ваших педагогов. Так вы сэкономите время: коллегам не придется разбираться с новыми опциями. При этом учитывайте возможности мессенджера: возможность прикреплять файлы, возможность видеозвонков, возможность видеозаписи.

Используйте мессенджер, который есть у большинства ваших педагогов. Так вы сэкономите время: коллегам не придется разбираться с новыми опциями. При этом учитывайте возможности мессенджера: возможность прикреплять файлы, возможность видеозвонков, возможность видеозаписи.

### Работаем с воспитателями

В статье — готовое решение, чтобы адаптировать методическую работу и организовать работу с педагогами в условиях санитарных ограничений. Представлен новый формат методической работы: ваш коллега показал на примере конкретной задачи детского сада.


### Новый формат методической работы с января из-за санитарных ограничений

Анастасия Кулаева,  
заведующий МДОУ «Центр развития ребенка – детский сад № 133» г. Оренбурга

Людмила Хохлова,  
заместитель заведующей МДОУ «Центр развития ребенка – детский сад № 133» г. Оренбурга


Чтобы адаптировать методическую работу под санитарные ограничения, педагогический коллектив МДОУ «Центр развития ребенка – детский сад № 133» г. Оренбурга разработал новый формат этой работы. Педагоги организовали микрогруппы и не нарушили запрет на массовые мероприятия, который продлился на весь 2021 год. Часть мероприятий перенесли в дистант, а для микрогрупп придумали, как представить результаты их работы. Все это закрепили в плане по реализации годовых задач.

Микрогруппы педагогов — как организовать их работу



Пример центра в методическом кабинете, где проходит видеоконференция.

Ведущего педагога и педагога-исполнителя старший воспитатель определяет с помощью анкетирования педагогического коллектива. Требования к ведущему — высокие показатели в работе с воспитанниками, родителями, а также в роли наставника. Требования ко второму — также высокие показатели в работе с детьми, родителями и высокий уровень ИТ-компетентности. Ввод большую часть работы микрогруппа реализует с помощью различных мессенджеров и платформ для совместной удаленной работы.



Ресурсы для работы микрогруппы. Методическая работа в новом формате предусматривает наличие базы методических и практических видео, которую старший воспитатель и педагог постоянно пополняют. Все видеоматериалы следует размещать в одном месте, к которому у педагогов будет доступ. Для этого мы создали YouTube-канал детского сада. Кроме того, у всех членов микрогруппы должны быть средства ИКТ, чтобы использовать видео- и фотодататоры, мессенджеры, платформы.

Июль 2021

Задачи. Задачи микрогрупп — оперативно решать методические вопросы, когда нет возможности работать в большом составе педагогов, оперативно использовать для этого цифровую среду детского сада и расширять ее возможности.

Состав микрогруппы. Микрогруппы могут быть несколько — по количеству задач, которые поставил перед собой педагогический коллектив в текущем учебном году. В каждой микрогруппе есть ведущий педагог — наиболее опытный из всех членов микрогруппы, который выполняет роль наставника. Также есть педагог-исполнитель — помощник ведущего педагога, который отвечает за техническое создание продукта, и остальные члены микрогруппы.

Ведущего педагога и педагога-исполнителя старший воспитатель определяет с помощью анкетирования педагогического коллектива. Требования к ведущему — высокие показатели в работе с воспитанниками, родителями, а также в роли наставника. Требования ко второму — также высокие показатели в работе с детьми, родителями и высокий уровень ИТ-компетентности. Ввод большую часть работы микрогруппа реализует с помощью различных мессенджеров и платформ для совместной удаленной работы.

#### Требования к организации микрогруппы

Требования	Описание
Участие в микрогруппе	Педагоги участвуют в работе микрогруппы добровольно
Количество участников	Оптимальное количество участников микрогруппы — 4-6 человек
Профессиональный уровень участников микрогруппы	В состав микрогруппы лучше включать опытных и молодых педагогов, чтобы был баланс опыта и креатива
Чем руководствуется микрогруппа в своей работе	Микрогруппы работают в соответствии с годовым планом детского сада и планом мероприятий по реализации конкретной годовой задачи
Формат мероприятий	Онлайн — в методическом кабинете и дистанционный — с помощью платформ Zoom, Miro
С какой частотой проводятся мероприятия	Микрогруппы проводятся по утверждённому плану
Что представляет микрогруппа в конце работы	Микрогруппа решает интеллектуально-творческие задачи и защищает продукт своей деятельности перед экспертами

# «МЕДИАКОМПЕТЕНТНОСТЬ ПЕДАГОГА КАК УСЛОВИЕ РАЗВИТИЯ ЦИФРОВОЙ ОБРАЗОВАТЕЛЬНОЙ СРЕДЫ»

