



СОЕДИНЕНИЕ ДЕТАЛЕЙ ГУСЕНИЦЫ


Кожевникова Екатерина Геннадьевна



Соединить детали между собой швом игла вперед



Оформить лицо игрушки




Можно использовать пуговицы или готовые глазки

Можно использовать пуговицы или вырезанное сердечко из плотного фетра . Его можно пришить или приклеить.

Ротик, можно вырезать из фетра в виде полумесяца и приклеить или пришить

Усики гусенице можно выполнить из бисера



**Игрушка гусеница
ГОТОВА.**

Жду фото игрушки.

