



«ДИЗАЙН ОДЕЖДЫ И АКСЕССУАРОВ»

Вводное занятие

15 июля 2021

РОМАН БОЯРКОВ

Методический директор Альтшу университета,
кандидат наук, модератор занятия



ВЯЧЕСЛАВ ВАСИЛЬЕВ

Директор Альтшу университета



СЕРГЕЙ КОРОТАЕВ

Руководитель курса и преподаватель
дизайн-проектирования





Создаём возможности для авторов своего развития

- помогаем получить новую профессию в креативных индустриях во взрослом возрасте (415 человек в 2020)
- партнёры WSR и Центра опережающей профессиональной подготовки Санкт-Петербурга
- образовательная среда сфокусирована на возможностях развития каждого человека



ПРОГРАММА НА СЕГОДНЯ

19:00—20:15

- информация о курсе
- знакомство с участниками
- о движении WSR, о мерах поддержки самозанятых в Санкт-Петербурге
- команда преподавателей и модули курса

20:15—20:2

5

перерыв

20:25—22:00

- учебный процесс: что? где? когда?
- расписание, форматы работы, ресурсы для обучения
- организационные вопросы
- ответы на ваши вопросы



ПРАВИЛА РАБОТЫ НА ВЕБИНАРЕ

- важно быть на встрече под своим именем и фамилией и с включённой камерой
- если хотите задать вопрос — используйте значок «поднятие руки»
- выключайте звук, если вы не спикер
- вопросы также можно писать в чат Zoom



КТО ОРГАНИЗУЕТ ОБУЧЕНИЕ?




**Министерство труда
и социальной
защиты**

Федеральный заказчик



**Агентство развития
профессионального
мастерства
(WorldSkills Russia)**

Федеральный оператор



**Центр опережающей
профессиональной
подготовки
Санкт-Петербурга**

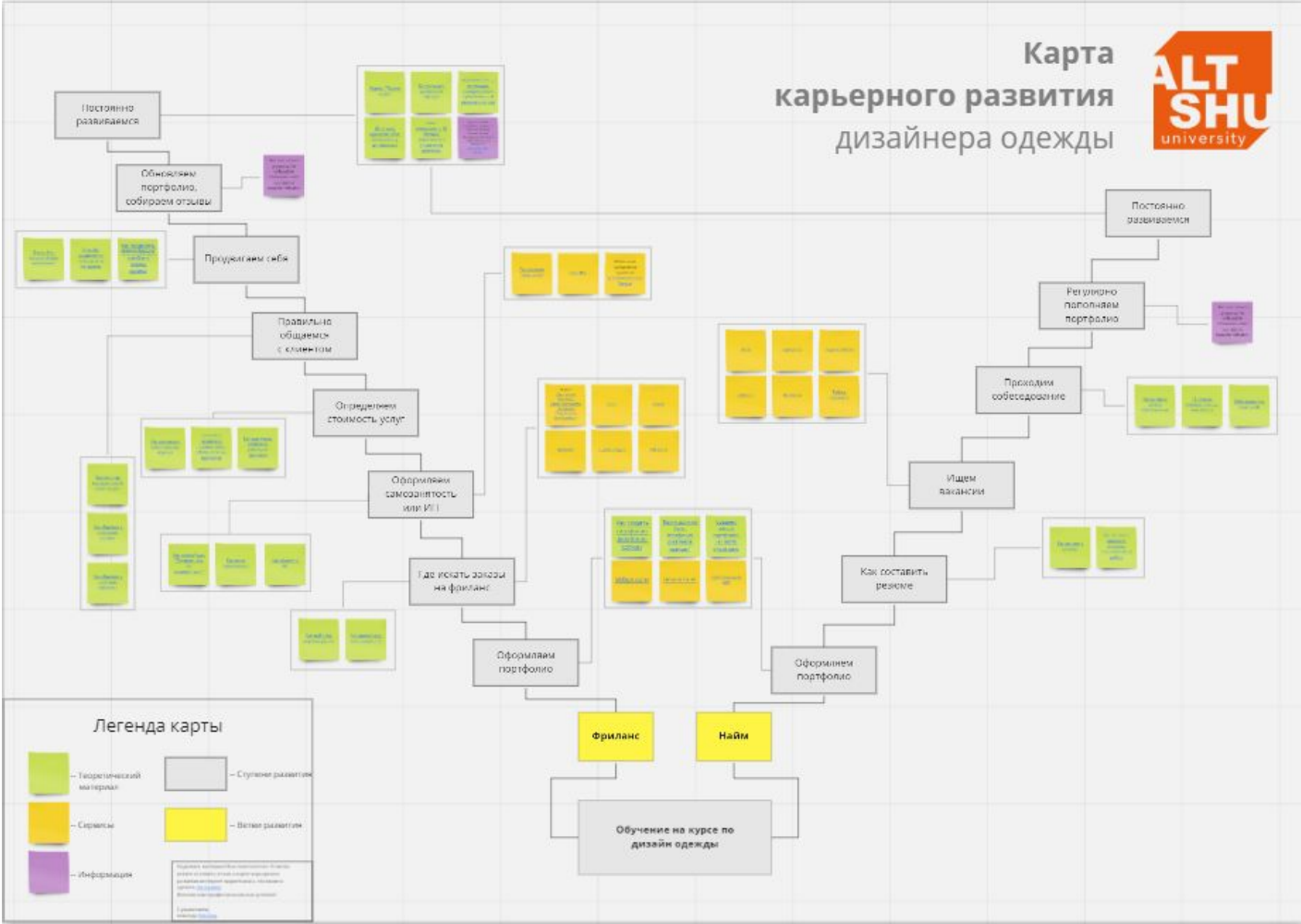
Региональный оператор



**Альтшу
университет**

Центр обучения

КАРТА КАРЬЕРНОГО РАЗВИТИЯ ДИЗАЙНЕРА ОДЕЖДЫ



ЯРОСЛАВ КУДАШКИН

начальник отдела консультационной
поддержки субъектов малого и
среднего предпринимательства



Центр развития
и поддержки
предпринимательства
Санкт-Петербург

www.crpp.ru



РАБОТАТЬ НА СЕБЯ — ВЫГОДНО!



ЗНАКОМСТВО В ГРУППАХ

У каждого будет 2 минуты, чтобы рассказать:

кто вы?

чем занимаетесь сейчас?

какой у вас опыт в дизайне?



Пройдите по ссылке в чате на сайт [menti.com](https://www.menti.com) и введите код:

5783 9750



С КАКИМИ ОЖИДАНИЯМИ ВЫ ПРИШЛИ НА ЭТОТ КУРС?

найти работу, стажировку или
коллаборацию



10 человек

запустить свой бренд или
масштабировать имеющийся




13 человек

профессиональные контакты
и связи



12 человек

понять, куда двигаться
дальше



7 человек

А КАКИЕ У ВАС ОПАСЕНИЯ?

напишите в чат Zoom



ПЕРЕРЫВ



КОМАНДА ПРЕПОДАВАТЕЛЕЙ



СЕРГЕЙ КОРОТАЕВ

руководитель курса,
преподаватель дизайн-проектирования



АЛЛА ЧЕРЕПАНОВА

преподаватель fashion-иллюстрации



АЛЕКСЕЙ СВИЩЁВ

преподаватель маркетинга,
академический директор программ
Института бизнеса и делового
администрирования РАНХиГС



КАК БУДЕТ ПРОХОДИТЬ ОБУЧЕНИЕ?

участвуете
в вебинарах

выполняете
домашние
задания

получаете
обратную связь
от преподавателей
и куратора

ведёте конспект
занятий

обмениваетесь
инсайтами
в чате

изучаете
рекомендованные
преподавателями
ресурсы



Карта ролей команды курса в Альтшу университете

МЕНТОР



Определяет видение развития программы, востребованность образовательных результатов, расширяет картину мира студентов.

ПРОДАКТ-МЕНЕДЖЕР



Составляет календарь учебных событий, организует вводные и завершающие уроки, работает с партнерами по курсу, анализирует обратную связь, обеспечивает связку продукта и рынка труда.

ТЬЮТОР



Проводит вводную и итоговую консультации, где помогает определить цели на курс и оценить их достижение, проверяет домашние задания, даёт обратную связь, помогает найти ответы на вопросы по содержанию курса.



СТУДЕНТ

Занимает субъектную позицию по отношению к своему обучению.

КУРАТОР



Модерирует учебный чат, отвечает на вопросы по организации курса (расписание, материалы), создаёт комфортную атмосферу в учебных группах.

ДИЗАЙНЕР
ОБРАЗОВАТЕЛЬН
ОГО ОПЫТА
(МЕТОДИСТ)



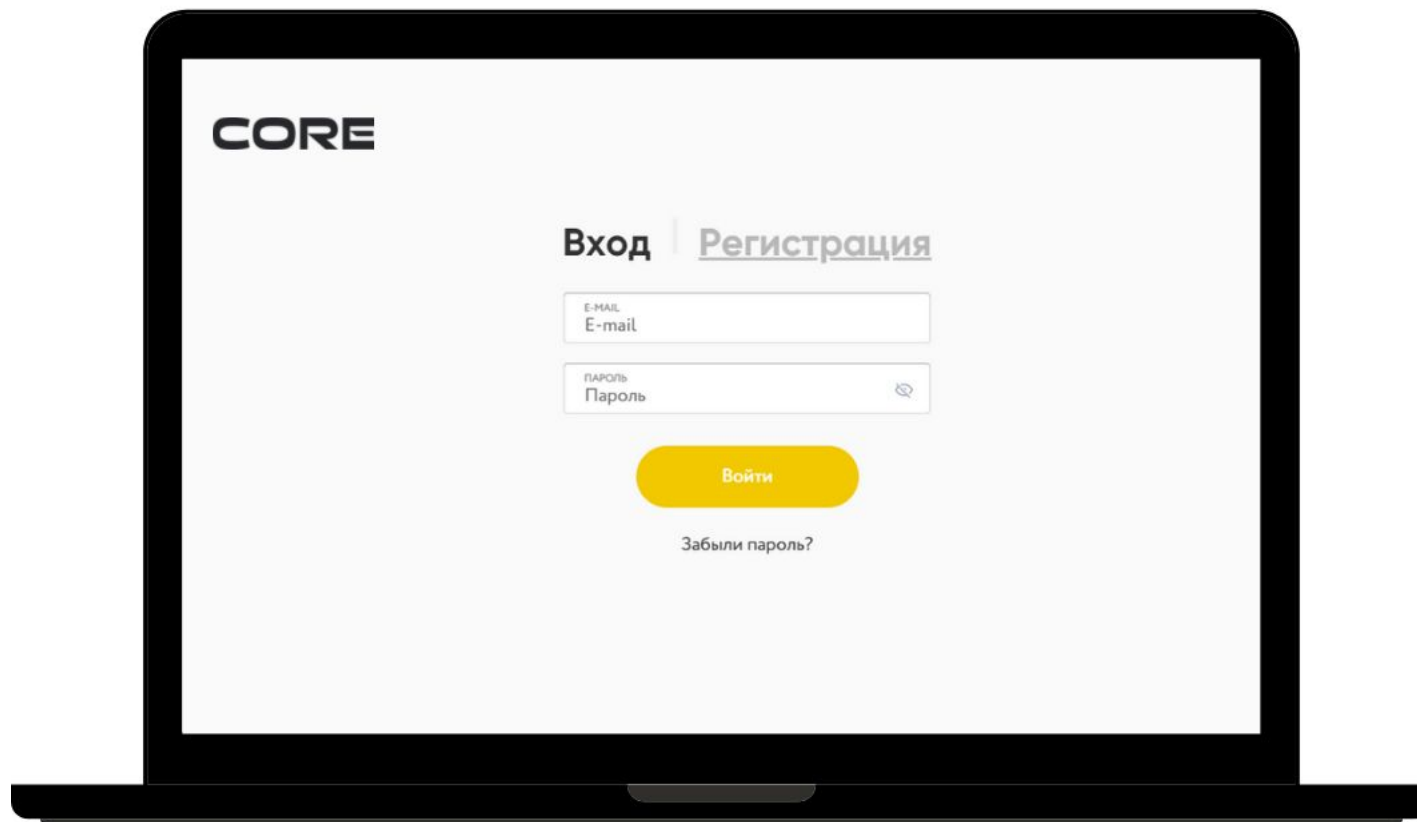
Проектирует образовательную среду курса, определяет форматы для достижения образовательных результатов, разрабатывает дизайн практических заданий.

ПРЕПОДАВАТЕЛЬ



Ведёт занятия, готовит учебный контент по своим модулям, разрабатывает критерии оценки домашних заданий.

УЧЕБНАЯ ПЛАТФОРМА CORE

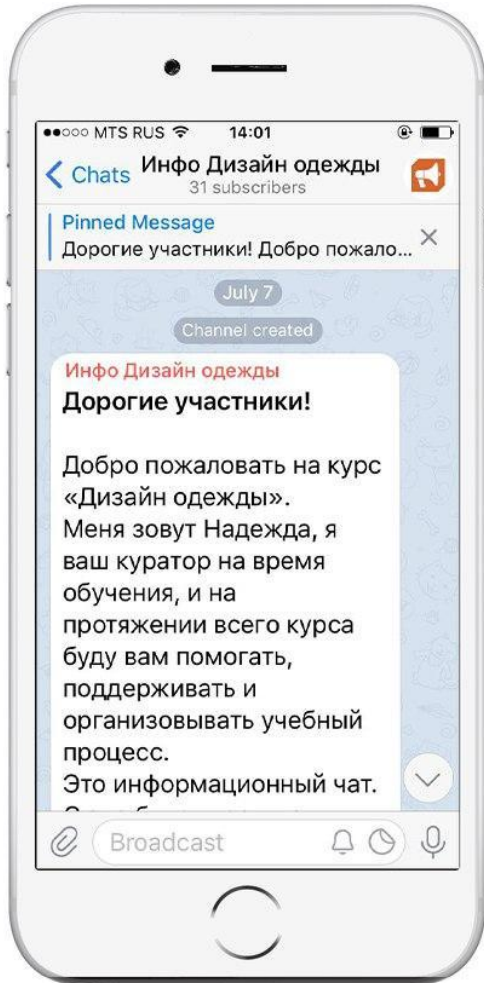


ПОЧЕМУ ВАЖНО ВЫПОЛНЯТЬ ДОМАШНИЕ ЗАДАНИЯ

Каждое задание поможет лучше понять темы курса или отработать умения на практике.

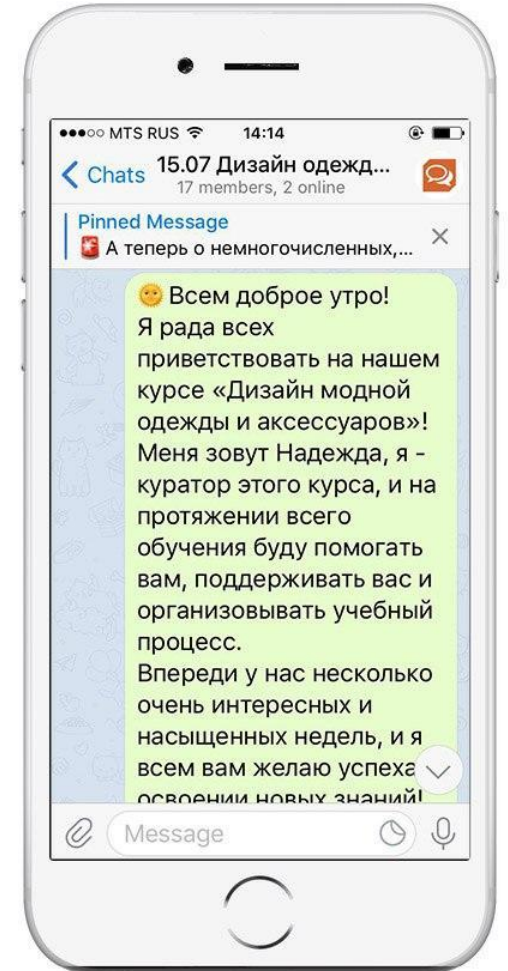


ГДЕ БУДЕМ ОБЩАТЬСЯ



информационный канал
в Telegram

для важных сообщений



чат в Telegram

для неформального общения

КАК БУДЕМ ОБЩАТЬСЯ

открыто и вежливо

с пониманием
относимся
к точке зрения
собеседника

не используем
аудиосообщения

запрещены:
ненормативная
лексика, реклама,
спам, флуд

используем
смайлики в
умеренном
количестве

отправляем
сообщения в чат
с 10 до 22



ИТОГ ОБУЧЕНИЯ

Удостоверение о повышении квалификации выдаётся при выполнении не менее 70% домашних работ и сдачи демэкзамена.



ДЕМОНСТРАЦИОННЫЙ ЭКЗАМЕН

- ориентировочная дата — 19 августа
- включает в себя все ранее пройденные модули обучения
- оценивается экспертами WorldSkills
- главный эксперт — Сергей Коротаев
- после экзамена выдаётся Skills Passport

SKILLS PASSPORT



**Доронин
Юрий**

ID Документа 22_000001175

ДАТА РОЖДЕНИЯ 7.07.1977

КОМПЕТЕНЦИЯ 22 Малярные и декоративные работы

ПРОФЕССИЯ/СПЕЦИАЛЬНОСТЬ ТЕХНИКА И ТЕХНОЛОГИИ СТРОИТЕЛЬСТВА

ОБРАЗОВАТЕЛЬНАЯ ОРГАНИЗАЦИЯ

МЕСТО ПРОВЕДЕНИЯ ДЕМОНСТРАЦИОННОГО ЭКЗАМЕНА ПО СТАНДАРТАМ ВОРЛДСКИЛЛС РОССИЯ

ЦЕНТР ПРОВЕДЕНИЯ ДЕМОНСТРАЦИОННОГО ЭКЗАМЕНА

РЕЗУЛЬТАТ ЭКЗАМЕНА



Модуль	Максимальный уровень (%)	Уровень выполнения (%)	Баллы
Модуль 1	100	68	34.00
Модуль 2	100	74.56	37.28

Примечание:
■ - уровень выполнения задания
■ - максимальный уровень задания

Модуль 1. Название модуля 1 - 50.00
Модуль 2. Название модуля 2 - 50.00

Результат демонстрационного экзамена по стандартам Ворлдскиллс Россия соответствует 71.28 баллам из возможных 100 баллов


Технический директор
Союза "Молодые профессионалы
Ворлдскиллс Россия"  А.Ю. Тымчиков

Меняя привычное, создавать новое




РЕКОМЕНДАЦИИ ДЛЯ НОВИЧКОВ В ОНЛАЙН-ОБУЧЕНИИ




A large, solid orange circle is positioned on the left side of the page. Inside the circle, the text "изучайте все дополнительные материалы" is centered and written in a dark gray, sans-serif font.


изучайте
все
дополнительные
материалы

A large orange circle containing text.

изучайте
все
дополнительные
материалы

A large grey circle containing text.


не стесняйтесь
задавать
вопросы в чат



изучайте
все
дополнительные
материалы

не стесняйтесь
задавать
вопросы в чат

приготовьтесь
к волнообразной
мотивации



изучайте
все
дополнительные
материалы

не стесняйтесь
задавать
вопросы в чат

приготовьтесь
к волнообразной
мотивации

сделанное
домашнее
задание в
любом виде
лучше, чем
несделанное

КАКИЕ У ВАС ВОЗНИКЛИ ВОПРОСЫ?



КАК НАУЧИТЬСЯ УЧИТЬСЯ





trinixy.ru

Кто знает "Зачем",
обязательно придумает "Как" !!!

motivators.ru

КАК УДЕРЖАТЬ КОНЦЕТРАЦИЮ

- убрать всё, что отвлекает
- если смотрите вебинары в записи, используйте принцип «помодоро»: 25 минут фокусировки + 10 минут отдыха
- отдых, сон и спорт помогают учиться



КАК ЭФФЕКТИВНО УЧИТЬСЯ

- конспектирование, фиксация идей, внимательное чтение, скетчноутинг, Mind Map, саммари
- вспоминание изученного, наброски по памяти, попытки осознать
- повторение информации и применение новых знаний на практике

Регулярная задача — перенести новую информацию из краткосрочной памяти в долгосрочную



УСПЕХОВ В НАШЕМ СОВМЕСТНОМ ПУТИ!

до встречи во вторник в 19:00

