


*О КОМФОРТЕ И УЮТЕ АВТОВЛАДЕЛЬЦЕВ В
ДЕТАЛЯХ*




TROKOT™

***КНИГА ПО ПРОДУКТАМ
КОМПАНИИ
«ТРОКОТ»***



| | |
|---------------------------------------------|----|
| Наши продукты..... | 4 |
| Преимущества для конечного потребителя..... | 5 |
| РАЗДЕЛ: СОЛНЦЕЗАЩИТНЫЕ ЭКРАНЫ | |
| Основные функции и польза автошторок..... | 7 |
| Шторки «Премиум»..... | 8 |
| Шторки «Стандарт»..... | 10 |
| Комплектации шторок..... | 11 |
| Установка автошторок..... | 15 |
| Дополнительная информация..... | 17 |
| Комплект поставки шторок..... | 18 |
| РАЗДЕЛ: НАКИДКИ НА СИДЕНЬЯ АВТОМОБИЛЯ | |
| Основные преимущества и польза накидок..... | 20 |
| Накидки «Алькантара»..... | 21 |
| Крепление накидок «Алькантара»..... | 25 |
| Накидки из экокожи..... | 27 |



| | |
|--------------------------------------------------|----|
| Крепление накидок из экокожи..... | 28 |
| Комплект поставки накидок..... | 29 |
| РАЗДЕЛ: АВТОМОБИЛЬНЫЕ КОВРИКИ | |
| Состав ковриков..... | 31 |
| Основные преимущества и польза ковриков..... | 32 |
| Комплектации ковриков..... | 33 |
| РАЗДЕЛ: ОРГАНАЙЗЕРЫ | |
| Основные преимущества и польза органайзеров..... | 35 |

СЕГОДНЯ МЫ ПРОИЗВОДИМ:

СОЛНЦЕЗАЩИТНЫЕ АВТОШТОРКИ



НАКИДКИ НА СИДЕНЬЯ АВТОМОБИЛЯ



АВТОМОБИЛЬНЫЕ КОВРИКИ




ОРГАНАЙЗЕРЫ



ПРЕИМУЩЕСТВА ДЛЯ КОНЕЧНОГО ПОТРЕБИТЕЛЯ

В ответ на потребности наших клиентов, мы предоставляем им:

- Высочайшее качество продукта, обеспеченное передовыми технологиями производства;
- Вежливость и компетентность со стороны продавцов;
- Высокую скорость отгрузки со склада;
- Надёжную упаковку для транспортировки;
- Недорогую и быструю доставку;
- Поддержку в случаях рекламаций;
- Приятные скидки на повторные заказы.



TROKOT™

СОЛНЦЕЗАЩИТНЫЕ

АВТОШТОРКИ

ОСНОВНЫЕ ФУНКЦИИ И ПОЛЬЗА АВТОШТОРОК



Защита от солнца и посторонних взглядов. Сетка автошторок пропускает только 15% солнечных лучей в салон авто, что позволяет уменьшить нагревание салона, сократить время работы кондиционера и скрыться от посторонних взглядов.



Защита от пыли и насекомых. Размер ячейки сетки составляет всего 1*1.5мм и препятствует загрязнению салона.




Быстросъемная система крепежа, основанная на мощных супер магнитах, надежно удерживает шторку при закрывании двери и даже при движении с открытыми окнами. И позволяет при необходимости легко снять и установить шторку обратно за считанные секунды.



Высокое качество материалов: стальная рамка не подвергается деформации и воздействию воды, полотно не выгорает и не провисает со временем, а магниты надежно удерживают. Поэтому на свою продукцию мы предоставляем гарантию 3 года*.

**Гарантия 3 года предоставляется на шторки «Премиум» и 1 год на шторки «Стандарт»*



TROKOT™

ШТОРКИ «ПРЕМИУМ»



ОСНОВУ ЭКРАНОВ (КАРКАС) составляет оцинкованная стальная рамка диаметром 4 мм, которая позволяет экрану держать форму весь срок эксплуатации. Также рамка не подвержена воздействию внешней среды, например, температуры и влаги, и не допускает возникновения коррозии на других материалах, взаимодействующих с ней.

ГАРАНТИЯ 3 ГОДА

ЗАПАТЕНТОВАННАЯ СЕТКА – для полотна шторки используется сетка с микроструктурой ячейки, что позволяет сохранить хороший обзор из салона и вид в боковые зеркала под углом до 30 градусов. При этом пропускает в салон авто оптимальное количество света – 15%. Сетка не провисает и не выгорает со временем.





TROKOT™



РЕЗИНОВЫЙ ОКАНТОВОЧНЫЙ ПРОФИЛЬ (ПОЛИМЕР) обеспечивает более плотную вставку в оконном проёме и защищает панель двери от протирания, а также от дребезжания шторок во время езды. Профиль устойчив к перепадам температуры, не выгорает на солнце и не трескается в мороз.

ГАРАНТИЯ 3 ГОДА

БЫСТРОСЪЕМНАЯ СИСТЕМА КРЕПЛЕНИЙ основана на мощных супер магнитах, которые надёжно удерживают шторку при закрывании двери и даже при движении с открытыми окнами. И позволяет при необходимости легко снять и установить шторку обратно за считанные секунды.

На каждой шторке 3-4 мощных магнита. Напротив магнитов на железный каркас двери с помощью двустороннего скотча марки 3М устанавливаются ответные уголки, к которым примагничивается шторка.



ШТОРКИ «СТАНДАРТ»

В шторках «Стандарт» для основы (каркаса) также используется оцинкованная сталь диаметром 4мм, сетка, пропускающая 15% солнечный лучей, и магнитные крепления.



ГАРАНТИЯ 1 ГОД



Отличие шторок «Стандарт» и «Премиум» в окантовке. В шторках «Стандарт» это хорошо прошитая плотная окантовка из ткани. Гарантия предоставляется на 1 год.



TROKOT™

КОМПЛЕКТАЦИИ ШТОРОК

На передние двери (ПД)

Сплошные (ПД) – полностью закрывают переднее окно



С вырезами под курение (ВК) – дополнительная опция. Вырезы можно сделать как на одной шторке с любой стороны, так и на обеих. Размер выреза: 5см – ширина, 15см – длина в районе бокового зеркала.

Укороченные под зеркала (ПДУ) – данный вариант сделан для беспрепятственного обзора по боковым зеркалам. Шторки делаются короче на 30см в районе зеркала. Этот вариант шторок больше подойдет для тех, кто в основном передвигается в городе, а также пользуется популярностью у женского пола.



На задние двери (ЗД)



Шторки для задних дверей очень популярны среди родителей, которые покупают этот вариант для защиты детей от боковых солнечных лучей и сквозняков при езде с открытыми окнами.



Задние кузовные форточки (ЗФ), которые находятся в задней стойке автомобиля, между задними дверьми и задним стеклом.



Для заднего ветрового стекла (ЗВ)

На заднюю полусферу (ПСФ3 и ПСФ5)



Это наборный комплект шторок, который закрывает все окна, находящиеся за водителем. То есть все стёкла кроме передних дверей.

ПСФ3 состоит из трех элементов: 2 шторки на задние двери + заднее ветровое стекло.

ПСФ5 состоит из 5 элементов: 2 шторки на задние двери + задние кузовные форточки + заднее ветровое стекло.

В основном приобретается клиентами, которые целиком и полностью отказались от тонировочных плёнок, но хотят защитить свой автомобиль от посторонних взглядов и солнечных лучей, при этом передние двери оставляют открытыми с целью абсолютно чистого обзора по зеркалам.

Полный комплект (ПК5 и ПК7)



Это наборный комплект шторок, который закрывает все окна в автомобиле.

ПК5 включает в себя 5 элементов: 2 шторки на передние двери + 2 шторки на задние двери + заднее ветровое стекло.

ПК7 включает в себя 7 элементов: 2 шторки на передние двери + 2 шторки на задние двери + 2 задние кузовные форточники + заднее ветровое стекло.

В основном ПК приобретается клиентами, которые целиком и полностью отказались от тонировочных плёнок, но хотят защитить свой автомобиль от посторонних взглядов и солнечных лучей. В данном комплекте вариант на передние двери может выбираться клиентом из ассортимента комплектов на передние двери (сплошные на всё окно, с вырезами для курящих автовладельцев, укороченные под зеркала)



TROKOT™

УСТАНОВКА АВТОШТОРОК

1. Магниты закреплены на самой шторке на производстве. Крепления для них сделаны в виде уголков, которые устанавливаются на рамку окна с помощью двухстороннего скотча торговой марки "ЗМ".

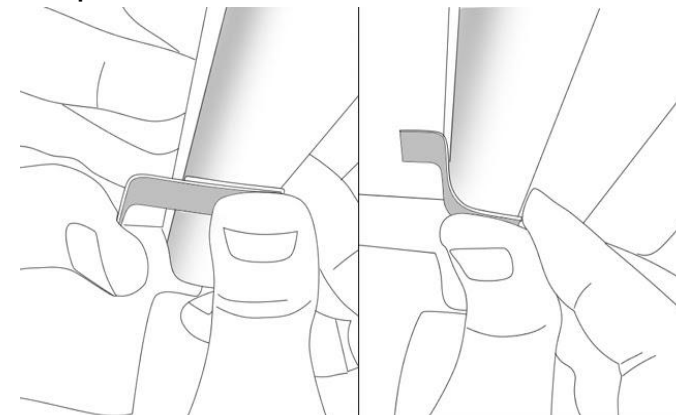
Перед монтажом необходимо обезжирить поверхность каркаса двери спиртовой салфеткой. Более подробная инструкция по установке входит в комплект поставки, либо есть на нашем YouTube – канале.



2. Для некоторых авто, на которые невозможно установить крепления на раму двери, используются стальная пластина с полимерным покрытием.

Она устанавливается под уплотнитель, закрепляясь за раму двери и подгибается. На пластину уже устанавливаются крепления для магнитов.

3. И еще один вид крепления – это установка пластины на двусторонний скотч марки "ЗМ". Она закрепляется за раму двери за счет скотча и в конце слегка подгибается по раме двери.



Также в компании для клиентов предусмотрена услуга по установке солнцезащитных экранов.

СТОИМОСТЬ УСТАНОВКИ:

| Наименование услуги | Стоимость (руб.) | Время установки (мин.) |
|-----------------------------------------------------------|------------------|------------------------|
| Установка комплекта на передние двери | 600 | 15-25 |
| Установка комплекта на задние двери | 600 | 15-25 |
| Установка комплекта на передние двери + передние форточки | 700 | 30-60 |
| Установка комплекта на задние двери + задние форточки | 700 | 30-60 |
| Установка комплекта на заднее ветровое стекло | 500 | 30-60 |
| Установка комплекта передние двери + задние двери | 1000 | 30-60 |
| Установка комплекта полусфера из 3 экранов | 1000 | 20-30 |
| Установка комплекта полусфера из 5 экранов | 1100 | 30-45 |
| Установка полного комплекта из 5 или из 7 экранов | 1500 | 45-60 |

ДОПОЛНИТЕЛЬНАЯ ИНФОРМАЦИЯ


- ❑ Хочется отметить, что есть стандартные наборные комплекты, такие как ПСФ3, ПСФ5 и полные комплекты ПК5 и ПК7, но клиент может заказать любой комплект, собрав его под свои потребности.
- ❑ Шторки имеют индивидуальные размеры для каждой марки и модели автомобиля, так как пропорции оконных проёмов разные. Поэтому для производства шторок инженером предварительно делается замер для каждой новой модели (если ее нет в базе). Замер производится 3D сканером, после чего изготавливается и примеряется тестовый образец. Если образец идеально подходит, комплекты запускаются в серийное производство и добавляются в ассортимент для заказа.

КОМПЛЕКТ ПОСТАВКИ ШТОРОК

В комплект поставки входит:

- заказанный комплект шторок;
- транспортировочная картонная коробка;
- необходимый комплект креплений;
- инструкция по установке.





TROKOT™

***НАКИДКИ НА СИДЕНЬЯ
АВТОМОБИЛЯ***

ОСНОВНЫЕ ПРЕИМУЩЕСТВА И ПОЛЬЗА НАКИДОК

Защита салона. Накидки ТРОКОТ надолго сохраняют первозданный вид обшивки сидений и скрывают ее дефекты.

Премиальный вид. Даже самый простой салон автомобиля приобретает роскошный и стильный вид с накидками ТРОКОТ.

Абсолютный комфорт. Автонакидки ТРОКОТ удобны в любое время года, согревают зимой и дарят комфорт летом.

Качественный материал. При изготовлении используются материалы и фурнитура высочайшего качества и износостойкости.

Ручная работа. Каждое изделие прошивается вручную, что обеспечивает высочайшее качество и точность строчки.

Простота использования. Простые и надежные элементы крепления, позволяют легко установить или снять накидки за пару минут.



TROKOT™

НАКИДКИ «АЛЬКАНТАРА»


Узкие на передние сиденья (узкая спинка и сидушка)

Данный вариант накидок на передние сиденья лучше всего подходит для спортивных сидений и сидений с высокой боковой поддержкой. Габариты: длина 134 см, ширина спинки 30 см, ширина сидушки 39 см. Предлагается в 14 цветовых решениях.



Широкие на передние сиденья (узкая спинка и широкая сидушка)

Данный вариант накидок на передние сиденья подходит для 95% автомобилей на рынке. Отличается от узкого варианта только нижней частью, которая имеет более широкие закругления. Этот вариант закрывает на 100% нижнюю часть сиденья (сидушку). Габариты: длина 134 см, ширина спинки 30 см, ширина сидушки 51 см. Предлагается в 14 цветовых решениях.



TROKOT™

Широкие на передние сиденья (широкая спинка и сидушка)

Габариты: длина 134 см, ширина спинки 50 см, ширина сидушки 53 см. Предлагается в 14 цветовых решениях.

ФОТО

ФОТО

ФОТО

ФОТО


ФОТО

ФОТО



На нижнюю часть сиденья

ОПИСАНИЕ



TROKOT™



Универсальные на задние сиденья

Этот вариант закрывает на 100% нижнюю часть сиденья (диван) и спинки. Габариты: регулируются индивидуально под габариты сидений автомобиля. Предлагается в 14 цветовых решениях.

ЦВЕТОВАЯ ПАЛИТРА И СОСТАВ НАКИДОК «АЛЬКАНТАРА»



Верхний материал: износостойкий микровелюр с коротким ворсом (под алькантару)

Внутри: ППУ (поролон).

Подкладка: прочный габардин (100% полиэстер).

КРЕПЛЕНИЕ НАКИДОК «АЛЬКАНТАРА»



Накидки устанавливаются очень просто. Конечный потребитель может самостоятельно осуществлять монтаж продукции за 10 минут.

Сверху накидка крепится резинкой за металлические штыри регулировки подголовника. А под сиденьем накидка крепится на стропные ремни и фиксируется пластиковой пряжкой.

Также мы предоставляем для клиентов услуги по установке накидок.

СТОИМОСТЬ УСТАНОВКИ:

| Наименование услуги | Стоимость (руб.) | Время установки (мин.) |
|-------------------------------------------------------|-------------------------|-------------------------------|
| Установка накидок на передние сиденья | 400 | 15-25 |
| Установка накидок на задние сиденья | 800 | 15-25 |
| Установка накидок на передние и задние сиденья | 1000 | 30-60 |



TROKOT™

НАКИДКИ ИЗ ЭКОКОЖИ


Накидки из экокожи – это накидки на спинку переднего сиденья автомобиля. Они отлично подходят родителям, которые перевозят маленьких детей в авто, препятствуя повреждению и загрязнению обшивки салона.

Габариты: ширина 47см, длина 62 см



Цветовая гамма: черный, темно-коричневый, молочный, серый






TROKOT™

КРЕПЛЕНИЕ НАКИДОК ИЗ ЭКОКОЖИ



Данные накидки крепятся аналогично накидкам «Алькантара»: сверху – резинкой за металлические штыри регулировки подголовника, снизу – на текстильную резинку, которая располагается в угол между сиденьем и сидухой.




TROKOT™

КОМПЛЕКТ ПОСТАВКИ НАКИДОК



В комплект поставки входит:

- комплект накидок (передние или задние);
- транспортировочная картонная коробка;
- необходимый комплект крепежа;
- инструкция по установке.



TROKOT™

АВТОМОБИЛЬНЫЕ


КОВРИКИ

СОСТАВ КОВРИКОВ

Автоковрики в салон и багажник изготовлены из инновационного материала EVA (вспененный каучук).

Коврики изготавливаются по индивидуальным размерам и представлены в двух вариантах: ячеистая структура в форме шестигранника (соты) или в форме ромба.

Попадая в ячейки, вся грязь блокируется и остается внутри. Чтобы избавиться от нее, достаточно вынуть коврик и несколько раз энергично встряхнуть его.



ОСНОВНЫЕ ПРЕИМУЩЕСТВА И ПОЛЬЗА КОВРИКОВ

- ❑ Материал EVA устойчив к низким и высоким температурам (от -65 до $+85^{\circ}\text{C}$), что позволяет использовать данный продукт автолюбителям из всех уголков мира круглый год.
- ❑ Благодаря влагостойкости EVA, коврики не пропускают и не впитывают воду, защищая салон от загрязнений и препятствуя образованию плесени или грибка.
- ❑ Особая ячеистая структура не позволяет пыли, снегу и воде распространяться по салону и багажнику, препятствует образованию луж.
- ❑ Автоковрики из EVA устойчивы к взаимодействию с агрессивными средами (например, соль в зимнее время года), что позволяет сохранить свой первоначальный вид в течение долгого времени.
- ❑ Наличие креплений позволяет надежно зафиксировать коврики в салоне или багажнике авто, предотвращая смещение.

КОМПЛЕКТАЦИИ КОВРИКОВ

Передние коврики

Задние коврики

Задние 3-ий ряд

Комплект салон 5-ти местный

Комплект салон 7-ми местный

Полный комплект 5-ти местный

Полный комплект 7-ми местный

Коврик для багажника


Коврики багажник фургон

Подпятник полимерный

Подпятник металлический

Шильдик металлический для ковриков, с маркой
автомобиля





TROKOT™

ОРГАНАЙЗЕРЫ

ОСНОВНЫЕ ПРЕИМУЩЕСТВА И ПОЛЬЗА ОРГАНАЙЗЕРОВ

Органайзеры ТРОКОТ производятся из качественных материалов Российского производства, которые отличаются от дешевых китайских аналогов.

- ❑ Поверхность обшита микровелюром, который не скользит по багажнику во время движения, а также обладает высокой износостойкостью.
- ❑ При производстве используются только качественные материалы, поэтому органайзеры ТРОКОТ не гнутся и не ломаются.
- ❑ Органайзер выдерживает нагрузку до 15 кг, что позволяет хранить все необходимое в одном месте.

Габариты: 50см ширина, 30см высота (5см в сложенном виде) и 35см глубина. Предлагается В 14 цветовых решениях

