

Польша

Выполнила ученица 10 класса
Надирадзе Мадина

Пóльша — государство в Центральной Европе. Занимает тридцать шестое место в мире по численности населения и шестьдесят девятое по территории.

Столица — Варшава. Государственный язык — польский.

Президент — Анджей Дуда.

Расположена в центре Европы.



Флаг

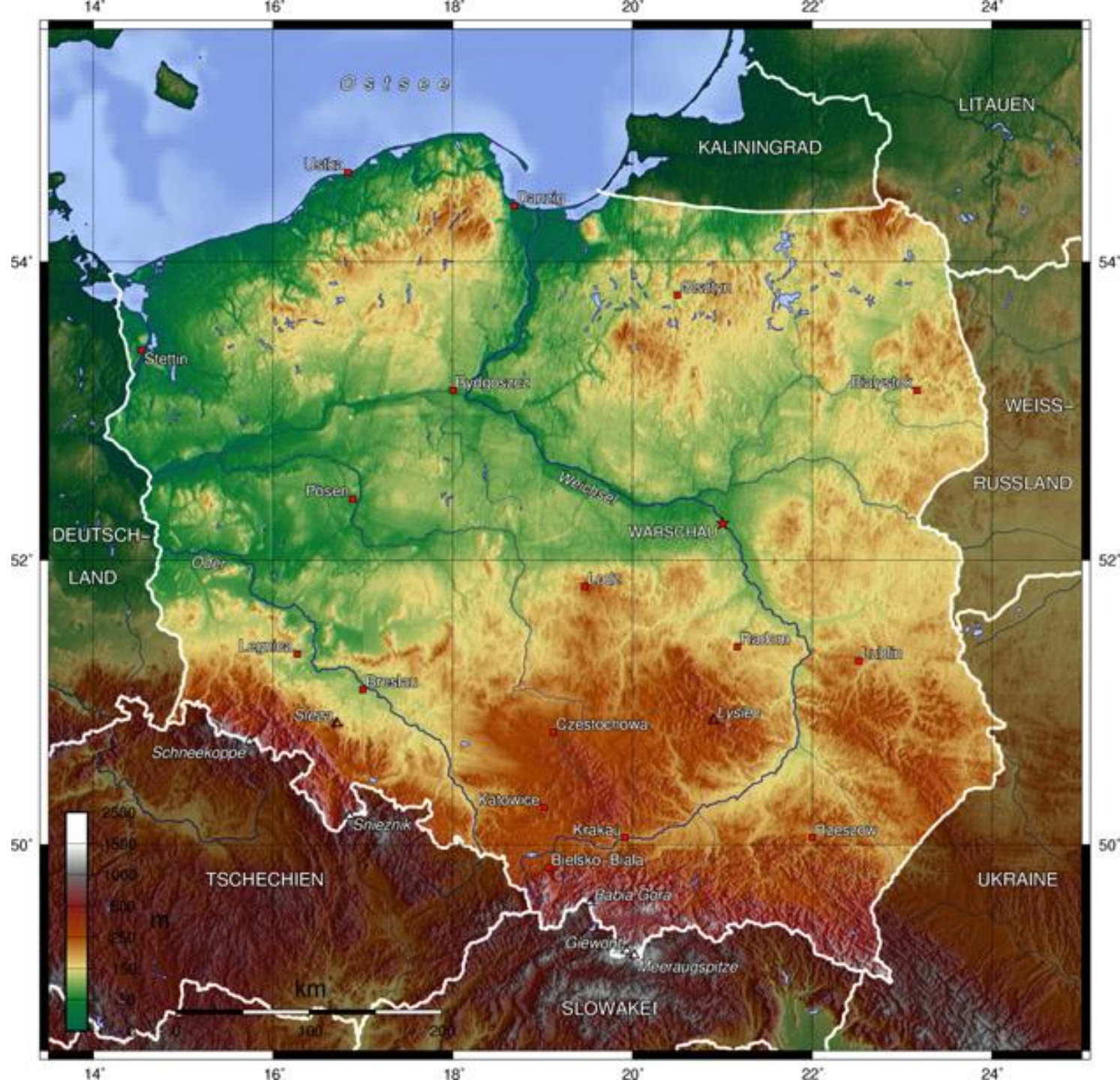


Герб





Суша – 97%, вода – 3%. Около 2/3 территории на севере и в центре страны занимает Польская низменность. На севере – Балтийская гряда, на юге и юго-востоке – Малопольская и Люблинская возвышенности, вдоль южной границы – Карпаты и Судеты. Крупные реки – Висла, Одра; густая речная сеть. Озёра преимущественно на севере. Под лесом 28 % территории.



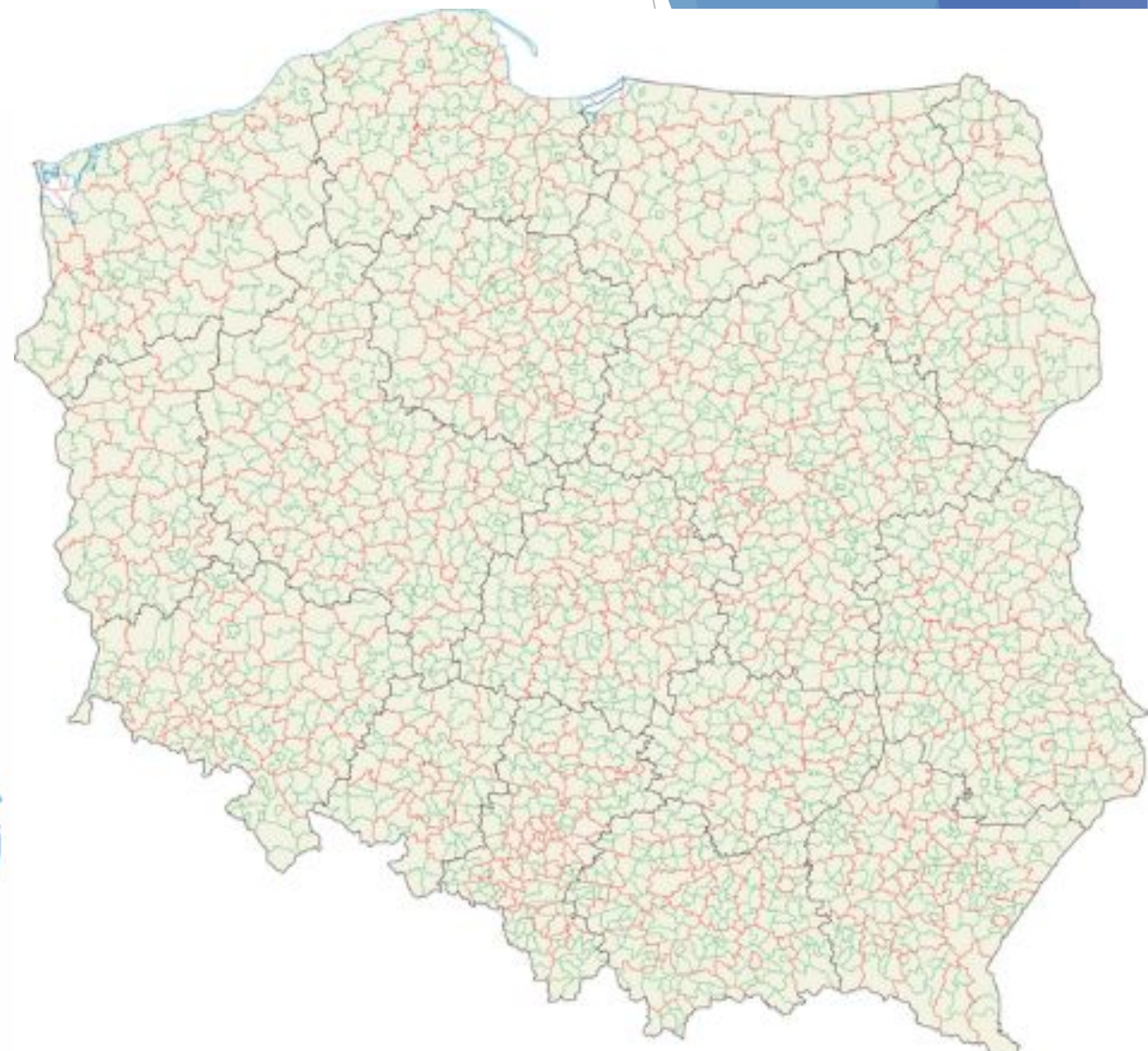


Балтийская гряда



Горный ландшафт

Польша разделена на 16 воеводств, воеводства в свою очередь делятся на повяты, а повяты на гмины.



Красные границы - повяты, зеленые - гмины

В Польше высокоразвитое сельское хозяйство. В сельском хозяйстве преобладает растениеводство.

Польша — крупный производитель сахарной свёклы, картофеля, капусты. Важное значение имеет экспорт яблок, клубники, малины, смородины, чеснока, лука.

Ведущая отрасль животноводства — свиноводство; молочно-мясное скотоводство, птицеводство; пчеловодство. Морское рыболовство и оленеводство.



- ▶ Основными отраслями промышленности Польши являются: машиностроение, чёрная металлургия, угольная, текстильная и химическая промышленность.
- ▶ В стране развиваются автомобиле- и судостроение, производство удобрений, нефтепродуктов, станков, электротехники и электроники.
- ▶ В Польше добываются каменный и бурый уголь, медь, цинк, свинец, сера, природный газ, поваренная соль, ведутся лесозаготовки.



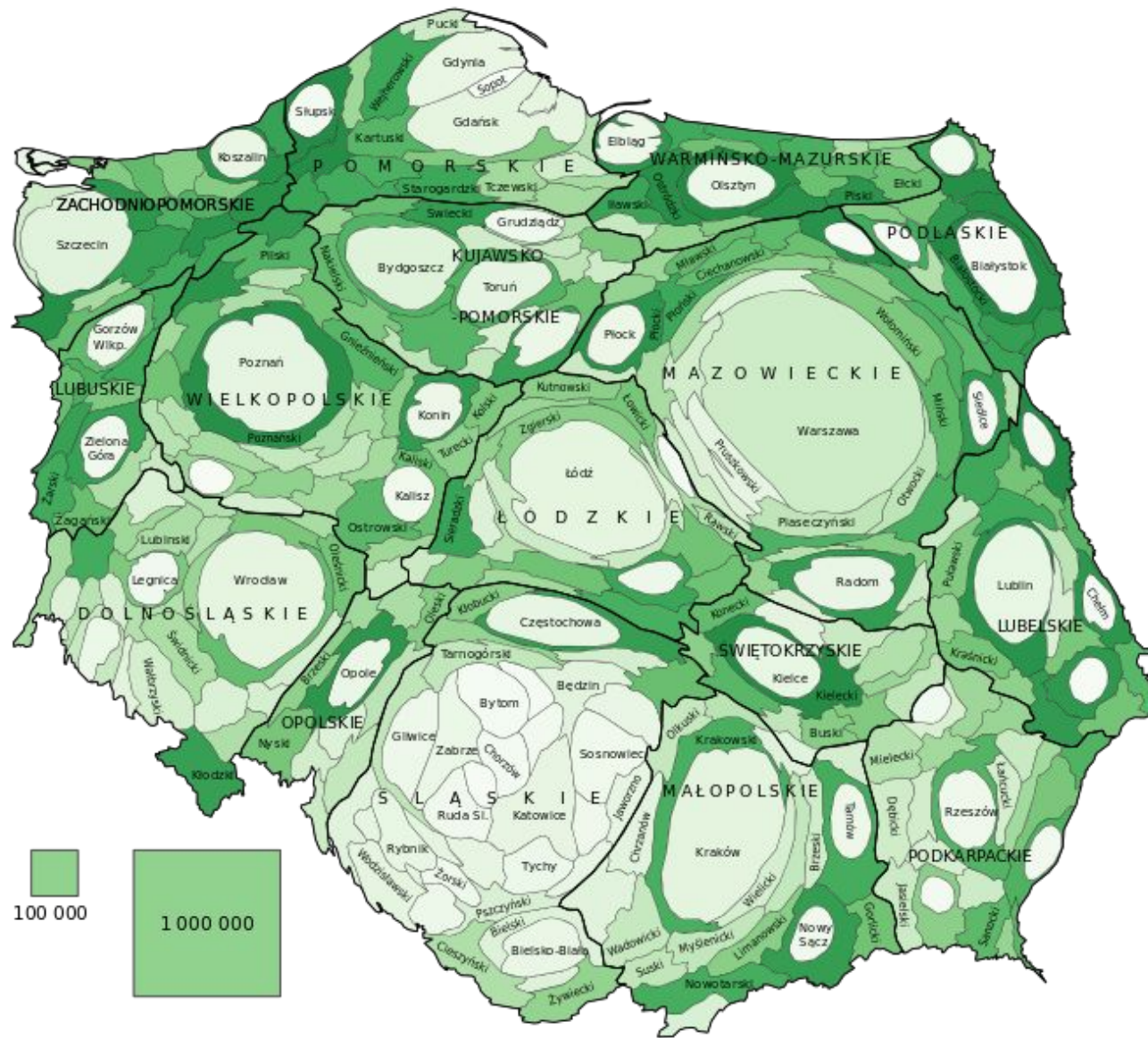
Население



Этнический состав населения Польши согласно переписи населения 2011 года,

которая позволяла дать один или два ответа о национальности ^[41]

Национальность	Численность всех ответов (тыс. чел.)	в том числе указавших первую национальность (тыс. чел.)	в том числе указавших как единственную национальность (тыс. чел.)	Доля всех ответов %	Доля указавших первую национальность %	Доля указавших как единственную национальность %	Разница с 2002 г. (тыс. чел.)
поляки	36 085	36 007	35 251	93,72 %	93,52 %	91,56 %	▼ 899
силезцы	809	418	362	2,10 %	1,09 %	0,94 %	▲ 636
кашубы	228	17	16	0,59 %	0,04 %	0,04 %	▲ 223
немцы	109	49	26	0,28 %	0,13 %	0,07 %	▼ 44
украинцы	48	36	26	0,12 %	0,09 %	0,07 %	▲ 17
белорусы	47	37	31	0,12 %	0,10 %	0,08 %	▼ 2
цыгане	16	12	9	0,04 %	0,03 %	0,02 %	▲ 3
русские	13	8	5	0,03 %	0,02 %	0,01 %	▲ 7
американцы	11	1	1	0,03 %	0,003 %	0,003 %	▲ 9
лемки	10	7	5	0,03 %	0,02 %	0,02 %	▲ 4
англичане	10	2	1	0,03 %	0,01 %	0,003 %	▲ 9
другие	87	45	34	0,23 %	0,12 %	0,09 %	
не определена	1 862	1 862	—	4,84 %	4,84 %	—	▲ 1 087
всего	38 501	38 501	38 501	100,00 %	100,00 %	100,00 %	▲ 271



Картограмма плотности населения Польши