





27 января - день полного освобождения Ленинграда от фашисткой блокады

Открытка жителю блокадного Ленинграда



Мастер-класс подготовил Совет старшекласников Кировского района

Нам понадобится:







- ▶ Салфетки (желательно красные, розовые)
- ▶ Цветной картон для основы открытки
- ▶ Цветная бумага для декора открытки
- ▶ Ножницы
- ▶ Нитка
- ▶ Клей
- ▶ Ленточка Ленинградской Победы по желанию
- ▶ Цветные фломастеры по желанию

Шаг 1


► Делаем цветы на открытку:

- берем салфетку или две (от количества салфеток зависит «пушистость» цветов)
- и складываем её «гармошкой»



Шаг 2

- ▶ Складываем гармошку пополам и перевязываем в середине ниткой





Шаг 4

- Обрезаем концы гармошки

От формы обрезки зависит то, как будут выглядеть края цветов на открытке

Если обрезать как на фото, лепестки у цветка будут остренькие



Шаг 5

- ▶ Раскрываем гармошку



Шаг 6

- ▶ Разделяем все слои салфетки, отделяя каждый слой друг от друга





Шаг 7

- ▶ Делаем еще два цветка
 - «Пушистость» цветка зависит от количества салфеток
 - Диаметр цветка зависит от того, какое количество краёв салфетки вы отрежете на этапе 4 шага





Шаг 8

- ▶ Берем картон, который послужит основой открытки, складываем его пополам



Шаг 9


- ▶ На лицевую сторону открытки приклеиваем три цветка





Шаг 10

- ▶ Далее украшаем открытку по желанию
 - Мы добавили стебли цветков, Красную звезду - символ Красной армии, Ленточку Ленинградской победы, а также важные для нас тезисы.
 - Можно добавить рисунок салюта, свечи, свои добрые слова.



Шаг 11

- ▶ Не забудь подписать открытку внутри!
 - Начни со слов «Дорогой друг/товарищ»
 - Добавь добрые пожелания и поздравления с праздником
 - Обязательно подпиши: твоё имя и фамилия, класс, школа



27 января - день полного освобождения Ленинграда от фашисткой блокады

27 января в 16:00 мы ждем тебя у ДОТа в Ленинградском сквере на проспекте Стачек на акции «Свеча памяти». Мы почтим всех, кто боролся за мир над нашими головами, минутой молчания, зажжём свечи в знак памяти, гордости и благодарности.