




# «ОПАСНЫЕ МЕСТА»



Клик мышкой  
на вопрос

# Что такое опасные места?



Это места, способные вызвать, причинить  
какой-нибудь вред, несчастье.



Никифорова



# Формула безопасности:



1) Учиться предвидеть опасность.

2) Уметь её избегать.


3) При необходимости-  
действовать решительно и чётко.

4) Бороться до последнего,  
активно просить о помощи и  
самому оказывать её.





# Работа по учебнику.



1. Откройте учебник на стр.20.
2. Прочитайте текст про опасные места (балкон и подоконник). Чем они опасны?



Никифорова



# Балкон – самое опасное место в квартире.



Подумай, чем может быть опасен балкон?  
Сформулируй правила безопасного поведения на балконе.



Никифорова



# Соблюдай правила.



Не свешивайся через перила  
и не сиди на них.




Не устраивай подвижных  
игр на балконе. Ни в коем  
случае не надо ради забавы  
делать вид, что ты хочешь  
столкнуть приятеля.





# Подоконник - тоже опасное место в → доме.

Подумай, чем может быть опасен подоконник?  
Сформулируй правила безопасного поведения .



# Соблюдай правила.



Если открыто окно, не  
вставай, не садись и не  
ложись на подоконник.



Не высовывайся из окна.





Клик мышкой  
на загадку

# Отгадайте загадку.




Без шофёра, без колёс,  
А домой меня привёз.  
Прокатил меня почти  
До дверей квартиры.  
Управляли им в пути  
Сами пассажиры.



ЛИФТ



# Работа по учебнику.



1. Откройте учебник на стр.21.
2. Прочитайте текст про лифт.
3. Какие правила безопасности надо соблюдать при пользовании лифтом ?



Никифорова



# Соблюдай правила.



Перед тем как войти в лифт,  
посмотри под ноги, тут ли  
кабина.



Не входи в лифт с  
незнакомым человеком,  
даже если он будет тебя  
зазывать.





# Соблюдай правила.




Если тебя попробуют  
затащить в лифт, громко  
кричи, вырывайся и убегай  
из подъезда.



Не прыгай ,не играй ,  
ничего не поджигай в  
лифте.



# Соблюдай правила.




Категорически запрещено спускаться в шахту лифта и пробовать прокатиться на крыше кабины.



Если ты застрял в лифте, нажми кнопку «Вызов», чтобы подать сигнал диспетчеру. Не пытайся выбраться самостоятельно.



# Окрестности дома.




В окрестностях твоего дома тоже может быть немало опасных мест. Подумай, какие?





# Работа по учебнику.



1. Откройте учебник на стр.22-23.

2. Прочитайте текст. Какие опасные места могут быть в окрестностях твоего дома?



Никифорова



# Стройплощадка.



Очень опасно играть на стройплощадке. Глубокие ямы, бетонные плиты, кирпичи, трубы, различные строительные машины... Малейшая неосторожность, и может случиться несчастье.



Никифорова



# Трансформаторная будка.



Трансформаторная будка может быть смертельно опасной. Там очень высокое напряжение электрического тока. Не заглядывай в эту будку, не играй возле неё, вообще держись от неё подальше.



Никифорова






# Пустырь, парк, лес.



Опасны тем, что здесь тебя может подстерегать преступник. Не ходи в такие места один. Ни в коем случае не гуляй с наступлением темноты.



# Зима.



Большую опасность на улицах города для взрослых и детей представляет такое природное явление, как гололёд.




Никифорова



Зима.



Не катайся с горки близко от проезжей части.





# Зима.



Без сопровождения взрослых не выходи на лёд на реке, пруду или озере. Это может закончиться трагически!

