

Творческий проект «Толкушка»

Выполнил ученик 8Б класса

Панкратов Степан

"Гимназия № 64 имени В.А. Котельникова«

Руководитель : Потапов Владимир Николаевич

Россия, Липецк 01.05.18 – 20.05.18

Обоснование выбора данного проекта

Каждый год накануне различных праздников возникает вопрос, что подарить близким людям, например - маме. Подарок, сделанный своими руками всегда будет приятным и особым. Работа с деревом всегда вызывала у меня интерес и доставляла удовольствие. Вот и возникла идея изготовить из дерева одну из кухонных принадлежностей. Я выбрал толкушку.

Актуальность проекта

Независимо от появления новых материалов и изобретений на кухонном рынке, утварь из дерева будет наиболее востребованным видом товара. Это можно объяснить рядом факторов:

- *экологическая чистота продукции;*
- *безопасность использования;*
- *простота эксплуатации;*
- *сравнительная дешевизна.*

Универсальность моего проекта заключается в том, что толкушку можно использовать как по прямому назначению, и как украшение интерьера кухни.

Экономичность заключается в том, что большинство материалов для данного проекта можно найти в мастерской, среди отходов производства или приобрести за небольшие средства.

Конструктивность данного изделия в том, что они красивы, удобны и прочны.

Экологичность заключается в том, что при изготовлении данного проекта использовался экологически чистый материал – древесина.

ИСТОРИЯ ТОЛКУШКИ

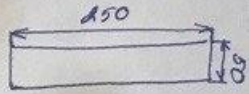
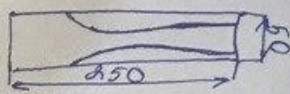


Началась история «деревянного искусства» еще в далекие времена. Древние народы, а особенно славяне очень чтили деревья. Они верили, что в них живут духи леса. Изделия из дерева были не только предметами быта, также они служили в качестве талисманов и защитных тотемов.

Помимо всего прочего дерево являлось самым доступным материалом по изготовлению домашней утвари – ложек, посуды, мебели, разных деревянных украшений. **Толкушка** – это кухонное приспособление для толчения, разминания чего-либо (например, при изготовлении пюре и т. п.). Еще толкушку называют давилкой и мялкой.

Еще не так давно, ни одна русская женщина не могла представить свое существование без этого «*кухонного произведения искусства*», которое в наши дни является, практически, памятником деревянного зодчества.

В былые времена деревянные толкушки вырезались в ручную. Мастер вкладывал всю душу и всю свою любовь в свое изготовление. Именно поэтому, наверное, пюре наших бабушек получалось таким изумительно вкусным. В разные времена картофель был главным продуктом питания в России, а давилка, естественно, становилась любимым предметом любой хозяйки. Каждая женщина желала иметь у себя дома *самую красивую толкушку*, поэтому мастера трудились не только над безупречностью формы, но и над украшением толкушки. Ее расписывали, вырезали и выжигали на ней узоры. Это само по себе говорит о большой любви русского народа к этому предмету.

ТЕХНОЛОГИЧЕСКАЯ КАРТА

№	Описание операции	Графическое изображение	Инструменты
1	Выбор заготовки		
2	Визу. разметка заготовки		карандаш, линейка
3	Впильвание		Напильник, рубанок
4	Обшпорование		Шпоровальная бумага.

ЗАТРАТЫ

НАЗВАНИЕ	СТОИМОСТЬ
МАТЕРИАЛЫ	50 руб.
ШЛИФОВАЛЬНАЯ БУМАГА	20 руб.
РАБОТА НАПИЛЬНИКА И РУБАНКА	17 руб.

ИТО



ЛИТЕРАТУРА

1. Технология. Симоненко В.Д. Москва, Издательский центр: Вентано-Граф, 2010г.
2. Энциклопедия семейной жизни. Раздел все для мужчин. Немиров А.А. Донецк, Типография: Отечество, 2010г.
3. Современная энциклопедия домашнего хозяйства «Сделай это сам». Смелова Г. Москва, Издательство АСТ, 2002 г.

РЕКЛАМ

Толкушка ^Абудет полезна на любой кухне!

