

СТРОЕВАЯ ПОДГОТОВКА



**Строевая
ПОДГОТОВКА**

ОБЩИЕ ПОЛОЖЕНИЯ

ЭК «Строевая подготовка»

- ♠ Строй – установленное Уставом размещение военнослужащих, подразделений и частей для их совместных действий в пешем порядке и на машинах.





ОБЩИЕ ПОЛОЖЕНИЯ

ЭК «Строевая подготовка»



- ★ Развернутый строй - строй, в котором подразделения построены на одной линии по фронту в одношереножном или двухшереножном строю (в линию машин) или в линию колонн на интервалах, установленных Уставом или командиром.



ОБЩИЕ ПОЛОЖЕНИЯ

ЭК «Строевая подготовка»

Походный строй - строй, в котором подразделение построено в колонну или подразделения в колоннах построены одно за другим на дистанциях, установленных Уставом или командиром.

Походный строй применяется для передвижения подразделений при совершении марша, прохождения торжественным маршем, с песней, а также в других необходимых случаях.





ОБЩИЕ ПОЛОЖЕНИЯ

«Строевая подготовка»

Одношереножный и двухшереножный строи



Сомкнутые

Разомкнутые

- ♠ В сомкнутом строю военнослужащие в шеренгах расположены по фронту один от другого на интервалах, равных ширине ладони между локтями.
- ♠ В разомкнутом строю военнослужащие в шеренгах расположены по фронту один от другого на интервалах в один шаг или на интервалах, указанных командиром.



ОБЩИЕ ПОЛОЖЕНИЯ

«Строевая подготовка»

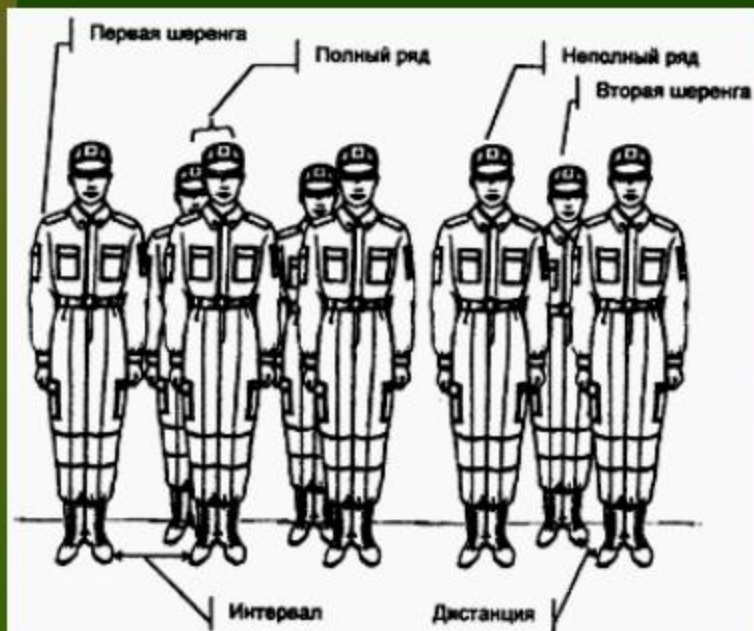
♠ Шеренга – строй, в котором военнослужащие размещены один возле другого на одной линии на установленных интервалах.



ОБЩИЕ ПОЛОЖЕНИЯ

ЭК «Строевая подготовка»

- ♠ **Ряд** - два военнослужащих, стоящих в двухшереножном строю в затылок один другому. Если за военнослужащим первой шеренги не стоит в затылок военнослужащий второй шеренги, такой называется неполным. При повороте двухшереножного строя кругом военнослужащий неполного ряда переходит во впереди стоящую шеренгу



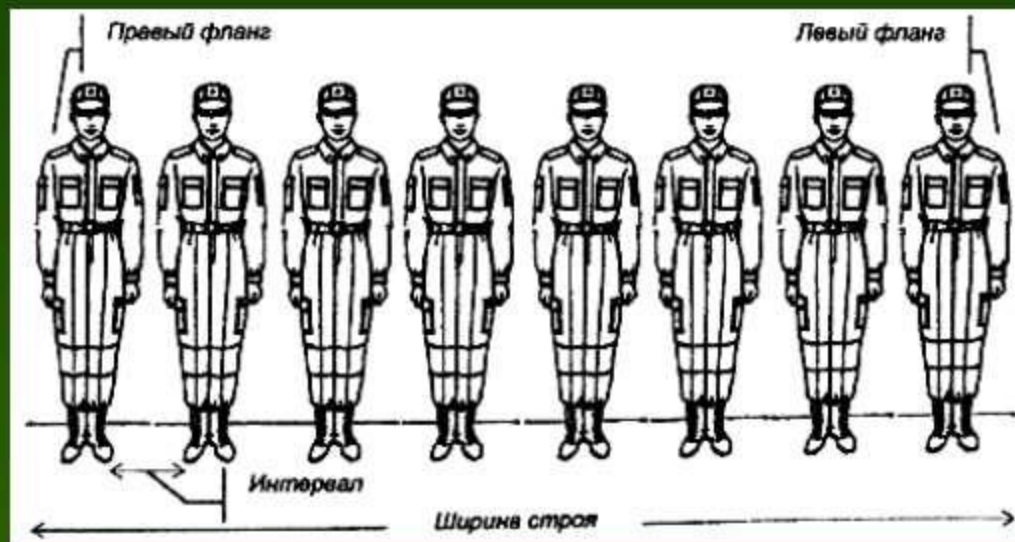


ОБЩИЕ ПОЛОЖЕНИЯ

ЭК «Строевая подготовка»



- ♣ Фланг – правая (левая) оконечность строя. При поворотах строя названия флангов не изменяются.





ОБЩИЕ ПОЛОЖЕНИЯ

«Строевая подготовка»

♠ Фронт – сторона строя, в которую военнослужащие обращены лицом.





ОБЩИЕ ПОЛОЖЕНИЯ

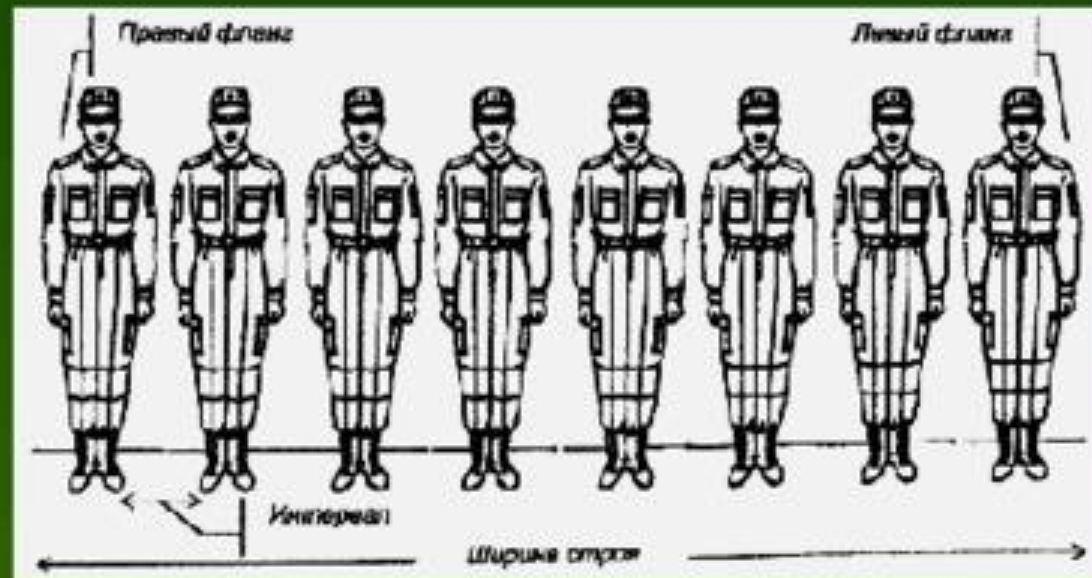
ЭК «Строевая подготовка»

★ Тыльная сторона строя – сторона, противоположная фронту.



Строевая подготовка

Ширина строя - расстояние между флангами.





ОБЩИЕ ПОЛОЖЕНИЯ

«Строевая подготовка»



- ♠ Глубина строя - расстояние от первой шеренги (впереди стоящего военнослужащего) до последней шеренги (позади стоящего военнослужащего).



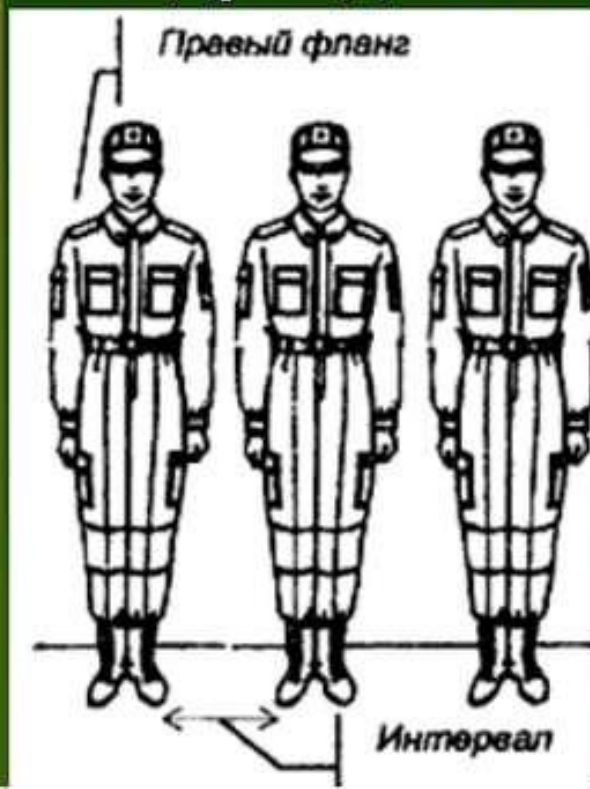


ОБЩИЕ ПОЛОЖЕНИЯ

ЭК «Строевая подготовка»



- ♦ Интервал - расстояние по фронту между военнослужащими (машинами), подразделениями и частями.






ОБЩИЕ ПОЛОЖЕНИЯ

ЭК «Строевая подготовка»



- ♦ Дистанция - расстояние в глубину между военнослужащими (машинами), подразделениями и частями.



ОБЩИЕ ПОЛОЖЕНИЯ

ЭК «Строевая подготовка»

♠ Направляющий - военнослужащий (подразделение, машина), движущийся головным в указанном направлении. По направляющему соблюдают свое движение остальные военнослужащие (подразделения, машины).



ОБЩИЕ ПОЛОЖЕНИЯ

ЭК «Строевая подготовка»

- Замыкающий - военнослужащий (подразделение, машина), движущийся последним в строю.





ОБЩИЕ ПОЛОЖЕНИЯ

«Строевая подготовка»

- ♣ **Колонна** - строй, в котором военнослужащие расположены в затылок друг другу, а подразделения (машины) — одно за другим на дистанциях, установленных Уставом или командиром.
- ♣ Колонны могут быть по одному, по два, по три, по четыре и более.
- ♣ Колонны применяются для построения подразделений и частей в развернутый или походный строй.



ОБЩИЕ ПОЛОЖЕНИЯ

ЭК «Строевая подготовка»

- Построение подразделений производится по команде "СТАНОВИСЬ ", перед которой указывается порядок построения. Например: "Отделение, в одну шеренгу — СТАНОВИСЬ".
- По этой команде военнослужащий должен быстро занять свое место в строю, набрать установленные интервал и дистанцию, принять строевую стойку.



Положение плеч и головы при строевой стойке



**Голову держать высоко и прямо.
Плечи развернуты. Грудь приподнята.**

СТРОЕВАЯ СТОЙКА



Строевая стойка принимается по командам: „СТАНОВИСЬ“, „СМИРНО“, „СТОЙ“ и по всякой предварительной команде.

Положение рук при строевой стойке



Пальцы полусогнуты и касаются бедра.

Положение ног при строевой стойке




Носки развернуты на ширину ступни



Каблуки вместе

Отличие строевой стойки от положения „ВОЛЬНО“



По команде „ВОЛЬНО“ ослабить в колене правую или левую ногу, но не сходить с места.

По команде „ЗАПРАВИТЬСЯ“ разрешается, не оставляя своего места в строю, поправить оружие, снаряжение и негромко разговаривать.

ОБОЗНАЧЕНИЕ ШАГА НА МЕСТЕ

Обозначение шага на месте
производится по команде:
„На месте, шагом—МАРШ“.

15—20 см



ДВИЖЕНИЕ СТРОЕВЫМ ШАГОМ



Движение строевым шагом
начинается по команде:
„Строевым шагом—МАРШ“.

ПОХОДНЫЙ ШАГ



В отличие от строевого шага нога выносится свободно, не оттягивая носка, как при обычной ходьбе; движение рук свободное.