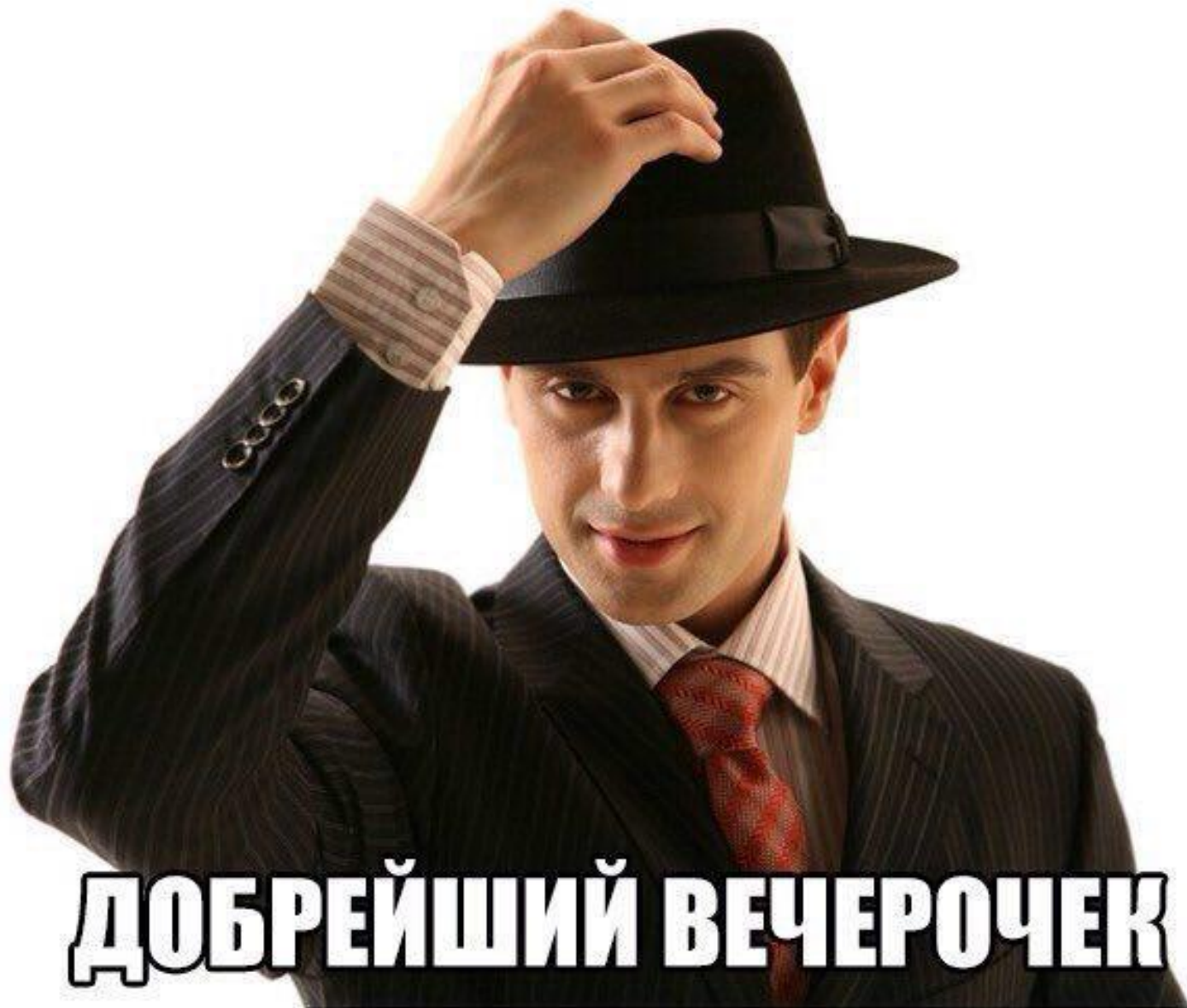


# Чат для общения в Telegram

<https://t.me/ibcgchat>

Либо поиск

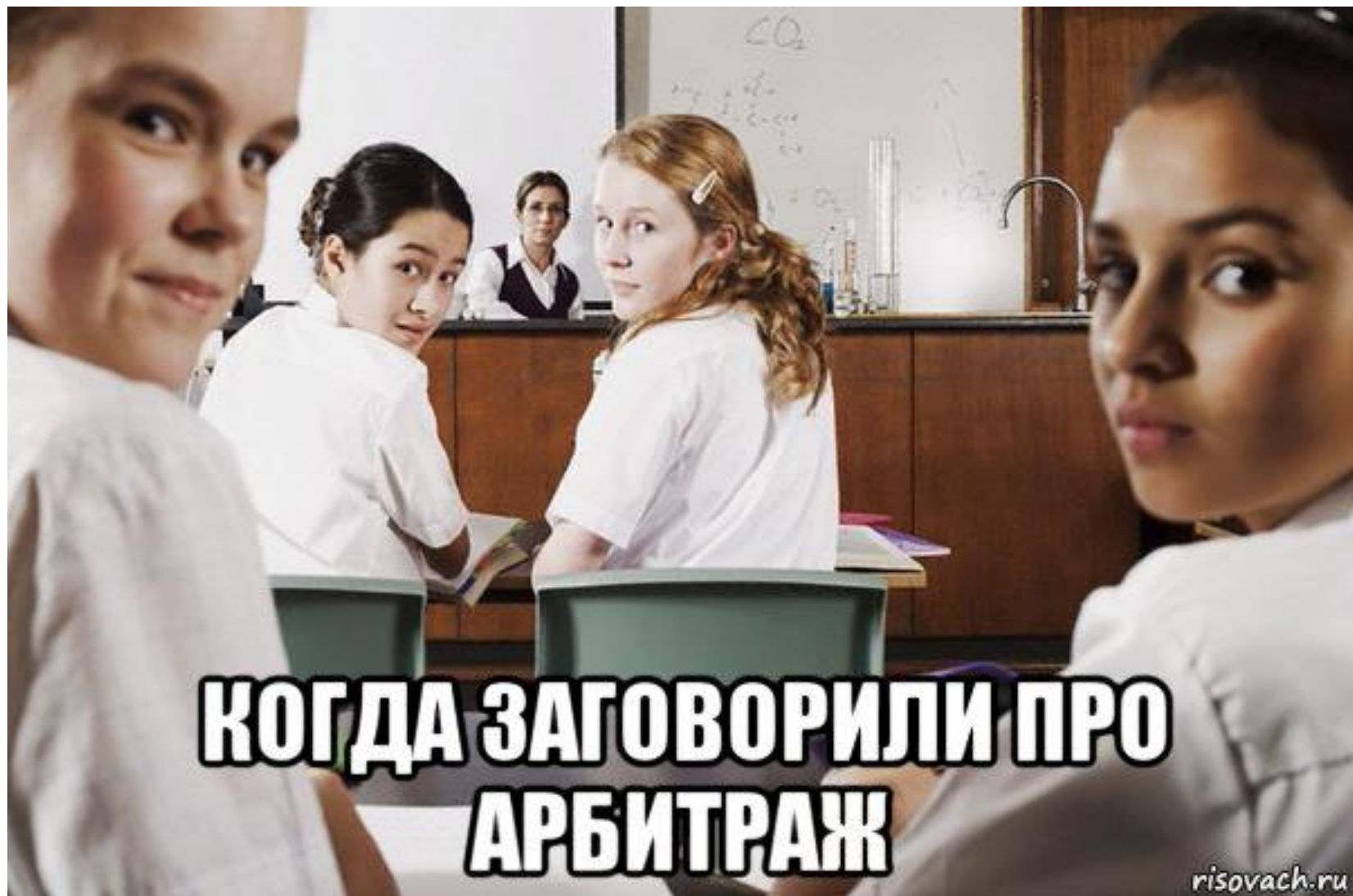
@ibcgchat



**ДОБРЕЙШИЙ ВЕЧЕРОЧЕК**

# Арбитраж

в экономике — несколько логически связанных сделок, направленных на извлечение прибыли из разницы в ценах на одинаковые или связанные активы в одно и то же время на разных рынках , либо на одном и том же рынке в разные моменты времени.



**КОГДА ЗАГОВОРИЛИ ПРО  
АРБИТРАЖ**

@CryptoChanBot

создатель:  
@AlexHawk

Приветствую 🙌, это @CryptoChanBot от сообщества [Cryptochan.org](https://cryptochan.org). Я всегда готов сообщить вам самые актуальные новости и 📈 курсы криптовалют.

Price(цена) - "/p btc" или "/p btc\_usd" или "/p другая\_пара" покажет последнюю цену.

Volatility(волатильность) - "/v btc" или "/v btc\_usd" или "/v другая\_пара" волатильность цены за сутки.

Resistance(сопротивление) - "/r btc" или "/r btc\_usd" или "/r другая\_пара" минимальная и максимальная цена за сутки.

Info(информация) - "/i btc" или "/i монета" информация по торгам.

[/mempool](#) - количество транзакций в mempool Bitcoin.

[/news](#) - все новости за сегодня.

[/newstop](#) - популярные новости по времени за промежутки времени.

[/invite](#) - пригласить в сообщество @cryptonach.

[/communities](#) - список каналов и чатов о криптовалютах в Telegram.

Для создания уведомлений используйте <https://cryptochan.org/notifyme/>.

Заметили ошибку или есть предложения? Всегда рады обсудить в нашем чате @cryptonach.

Подписывайтесь на канал [@cryptochan](#) - все новости в одном месте! 🔥

[Cryptochan.org](https://cryptochan.org)  
Криптовалюты, курсы, новости, общение



13:43

/p btc 13:45 ✓✓

### Last price

[Bitfinex.com](https://bitfinex.com)

↓ BTC/USD 1033.7 -0.71%

[Btcchina.com](https://btcchina.com)

↓ BTC/USD 1039.25 -0.07%

↓ BTC/CNY 6759.98 ~ 981.13\$ -1.74%

[Okcoin.com](https://okcoin.com)

↓ BTC/USD 1027 -1.76%

↓ BTC/CNY 6823 ~ 990.28\$ -2.32%

[Bitstamp.net](https://bitstamp.net)

↓ BTC/USD 1033.99 -0.53%

↑ BTC/EUR 958.69 0.39%

[Kraken.com](https://kraken.com)

↓ BTC/USD 1032.75 -1.04%

↑ BTC/EUR 961 0.12%

[Btc-e.com](https://btc-e.com)

↓ BTC/USD 1034.07 -0.57%

↓ BTC/RUR 59440 -1.26%

↓ BTC/EUR 960.18 -0.79%

[Poloniex.com](https://poloniex.com)

↓ BTC/USD 1032.51 -0.72%

[Bittrex.com](https://bittrex.com)

↑ BTC/USD 1048.27 0.43%

[Huobi.com](https://huobi.com)

↓ BTC/CNY 6811 ~ 988.53\$ -2.32%

13:45

# Cryptocurrency Exchanges / Markets List

Indexing **42** cryptocoin exchanges with a total **24h** volume of **221,620.82 BTC** on **5278** trading pairs!

Exchanges List

Inactive Exchanges

Graphical Exchange Comparison

Featured exchange of the month	Last Update	Trading Pairs	Total Volume	Logarithmic
YoBit - <a href="#">Signup NOW!</a>	28 min, 44 sec	784	5,729.59 BTC	<div style="width: 100%;"><div style="width: 100%;"></div></div>
Bitcoin Exchange Thailand	30 min, 15 sec	21	451.90 BTC	<div style="width: 100%;"><div style="width: 100%;"></div></div>
The Rock Trading	20 min, 54 sec	15	335.39 BTC	<div style="width: 100%;"><div style="width: 100%;"></div></div>

Name	Last Update	Trading Pairs	Total Volume	Logarithmic
Bitfinex	17 min, 34 sec	24	38,815.68 BTC	<div style="width: 100%;"><div style="width: 100%;"></div></div>
Poloniex	22 min, 38 sec	363	37,294.09 BTC	<div style="width: 100%;"><div style="width: 100%;"></div></div>
Quoine	14 min, 28 sec	29	33,743.63 BTC	<div style="width: 100%;"><div style="width: 100%;"></div></div>
Kraken	27 sec	57	31,812.04 BTC	<div style="width: 100%;"><div style="width: 100%;"></div></div>
BTC-e	43 sec	26	17,229.00 BTC	<div style="width: 100%;"><div style="width: 100%;"></div></div>
BTC38	19 min, 14 sec	72	16,220.21 BTC	<div style="width: 100%;"><div style="width: 100%;"></div></div>
Bitstamp	25 sec	1	8,535.05 BTC	<div style="width: 100%;"><div style="width: 100%;"></div></div>
Coinspot	29 min, 52 sec	11	7,113.03 BTC	<div style="width: 100%;"><div style="width: 100%;"></div></div>
Bittrex	15 min, 54 sec	837	5,737.85 BTC	<div style="width: 100%;"><div style="width: 100%;"></div></div>
YoBit	28 min, 44 sec	784	5,729.59 BTC	<div style="width: 100%;"><div style="width: 100%;"></div></div>
CEX.IO	22 min, 15 sec	31	5,667.18 BTC	<div style="width: 100%;"><div style="width: 100%;"></div></div>
OKCoin	22 min, 25 sec	4	4,415.84 BTC	<div style="width: 100%;"><div style="width: 100%;"></div></div>
	19 min, 4 sec	37	2,697.74 BTC	<div style="width: 100%;"><div style="width: 100%;"></div></div>

# Вариант 1 внутри-биржевого

	0				2 анализа			3			difference
	label	label	volume	can_buy	label	volume	can_buy	label	volume	can_buy	
<b>2502</b>	LTC	XMR	222.747860	0.192562	USDT	5.084725e+05	20.959846	LTC	2.178164e+05	0.249264	1.056049
<b>1208</b>	USDT	REP	94407.139645	0.109507	BTC	1.088311e+03	0.008744	USDT	8.712013e+06	1049.000000	1.054448
<b>1592</b>	LTC	XMR	222.747860	0.192562	BTC	4.043383e+03	0.019959	LTC	7.340270e+02	260.928331	1.052846
<b>518</b>	STEEM	ETH	201.831821	0.004035	BTC	2.341814e+04	0.039095	STEEM	2.677268e+02	6355.662896	1.052478
<b>1828</b>	USDT	ZEC	123388.570179	0.015047	BTC	1.156800e+03	0.063500	USDT	8.712013e+06	1049.000000	1.052280
<b>1394</b>	USDT	STR	22945.509189	500.002500	BTC	2.661214e+02	0.000002	USDT	8.712013e+06	1049.000000	1.051800
<b>444</b>	LSK	ETH	643.586321	0.006915	BTC	2.341814e+04	0.039095	LSK	1.032268e+03	3701.373209	1.050651
<b>805</b>	USDT	LTC	217816.397408	0.249264	BTC	7.340270e+02	0.003826	USDT	8.712013e+06	1049.000000	1.050335
<b>2135</b>	XMR	USDT	508472.472604	20.959846	BTC	8.712013e+06	0.000952	XMR	4.043383e+03	50.100200	1.050183
<b>1856</b>	XMR	ZEC	345.352066	0.314199	BTC	1.156800e+03	0.063500	XMR	4.043383e+03	50.100200	1.049582

MARKETS  show ★ only


BTC	ETH	XMR	USDT	
★ Coin	Price	Volume	Change	Name
★ ETH	0.05011535	28550.681	+0.77	Ethereum
★ LTC	0.00639999	11056.445	+57.65	Litecoin
★ DASH	0.07750002	8082.692	-3.91	Dash
★ XRP	0.00001045	3757.725	+12.73	Ripple
★ XMR	0.01968850	3516.764	+4.20	Monero
★ GNT	0.00006404	2627.681	+22.42	Golem
★ POT	0.00002415	1829.708	-3.59	PotCoin
★ ETC	0.00225600	1723.638	+3.76	Ethereum Classic
★ FCT	0.00435759	1689.805	+10.38	Factom
★ CLAM	0.00105924	1539.596	+12.41	CLAMS
★ XBC	0.03210000	1460.889	-21.35	BitcoinPlus
★ ZEC	0.06000010	1314.593	-3.51	Zcash
★ LSK	0.00031404	983.710	+5.93	Lisk
★ BTS	0.00000588	884.892	+6.52	BitShares
★ MAID	0.00015186	808.676	+4.73	MaidSafeCoin
★ LBC	0.00004656	694.910	-25.75	LBRV Credits
★ DCR	0.01088419	673.057	-7.37	Decred
★ NAV	0.00008999	652.691	-13.46	NAVCoin
★ NEOS	0.00047299	625.371	+21.46	Neoscoin
★ STR	0.00000191	600.565	-1.55	Stellar

MARKETS  show ★ only

BTC	ETH	XMR	USDT	
★ Coin	Price	Volume	Change	Name
★ GNT	0.00128649	21358.967	+22.88	Golem
★ REP	0.18059582	2157.936	+3.60	Augur
★ ETC	0.04518887	1286.871	+3.51	Ethereum Classic
★ ZEC	1.18211074	714.809	-3.28	Zcash
★ LSK	0.00629394	530.597	+4.85	Lisk
★ STEEM	0.00317369	471.107	-3.08	STEEM

MARKETS  show ★ only

BTC	ETH	XMR	USDT	
★ Coin	Price	Volume	Change	Name
★ BTC	1037.93999999	5553576.011	-0.25	Bitcoin
★ ETH	51.96993993	3209315.106	+0.66	Ethereum
★ LTC	6.68155499	1167711.508	+57.67	Litecoin
★ DASH	80.00500000	623068.963	-4.76	Dash
★ XMR	20.44999997	401316.224	+3.96	Monero
★ ETC	2.35000000	314790.013	+4.32	Ethereum Classic
★ XRP	0.01083448	205763.747	+11.68	Ripple
★ ZEC	62.25452529	200648.385	-3.48	Zcash
★ REP	9.29197897	53586.475	+2.34	Augur
★ NXT	0.01228150	34596.185	-1.84	NXT
★ STR	0.00204400	32761.252	+1.18	Stellar



**ОН ЗНАЕТ ПРО КРИПТОВАЛЮТЫ**

PI30VdLr-RU



# Вариант 2 кросс-биржевого анализа

Bitfinex	Bitstamp	BTC-e	Huobi	Okcoin	Poloniex
0	0	0	0	0	0
0	0	-0.10860500746658788	0	0	0
0	0	0	0	0	0
0	0	-0.4310988475896898	0	0	0
0	0	0.429248362844171	0	0	0
0	0	0	0	0	0
0	0	0	0	0	0
0	0	0	0	0	0
0	0	0	0	0	0
-0.18074581430744516	0	0	0	0	0
0	0	0	0	0	0
0	0	0	0	0	0
0	0	0	0	0	0
0	0	0	0	-0.30262657023221007	0
0	0	0	0	0	0
0	0	0	0	-0.09907026367931371	0
0	0	0.10765781972157643	0	0	0
0	0	0	0	0	0
0	0	0	0	0	0
0	0	-0.225787482386358	0	0	0
-0.12382131631583526	0	0	0	0	0
-0.190857906288768	0	0	0	0	0
0	-0.28352409954846425	0	0	0	0
0	0	0	0	0	0
0	0	0	0	0	0
0	0	0	0	-0.12494634937287856	0
-0.11464603038120239	0	0	0	0	0 -0.22936132888465122
0	0	0	0	0	0 -0.20815401964415597
0	-0.1472289410032566	0	0	0	0
0	0	0	0	0	0
0	0	0	0	0	0
0	0	-0.1433333333333335	0	0	0
0	0	0	0	0	0

# Вариант 3. Спред

@CryptoCoinsPulse

The image shows a vertical stack of four tweets from the account CryptoCoinsPulse. Each tweet provides market data for a specific cryptocurrency pair, comparing prices on Poloniex and Bittrex. The data includes the percentage difference between the two exchanges, the ask and bid prices, and the 24-hour trading volume in BTC. Each tweet also includes a 'view' link, a view count of 3, and a timestamp.

- Tweet 1:** NAUT/BTC Poloniex > Bittrex +4.2 / 7.55 / 11.75 %  
Ask|Bid: 0.000144 | 0.00016173 BTC  
Vol 24h: 205.68 | 6.78 BTC  
view 3 7:21
- Tweet 2:** PINK/BTC Poloniex > Bittrex +3.4 / 3.07 / 6.47 %  
Ask|Bid: 0.000001 | 1.07E-6 BTC  
Vol 24h: 28.5 | 1.86 BTC  
view 3 7:39
- Tweet 3:** PINK/BTC Poloniex > Bittrex +1.26 / 3.07 / 4.33 %  
Ask|Bid: 0.00000103 | 1.08E-6 BTC  
Vol 24h: 29.62 | 1.79 BTC  
view 3 7:40
- Tweet 4:** PINK/BTC Poloniex > Bittrex +6.73 / 6.39 / 13.12 %  
Ask|Bid: 0.00000095 | 1.08E-6 BTC  
Vol 24h: 29.51 | 1.84 BTC  
view 3 7:41

Если вам интересно обучение по  
Арбитражу, пишите на :

**Roman.R@ibcg.io**



**УДАЧИ И ХОРОШЕГО НАСТРОЕНИЯ**

[risovach.ru](http://risovach.ru)