

**Отчет по проведению
недели профмастерства по
профессии: «Мастер
отделочных строительных
работ»**

**Неделю проводили мастера
п/о Зайченко И.В., Горянская
Р.В.**

**Участвовали обучающиеся
групп № 20 и №30.**

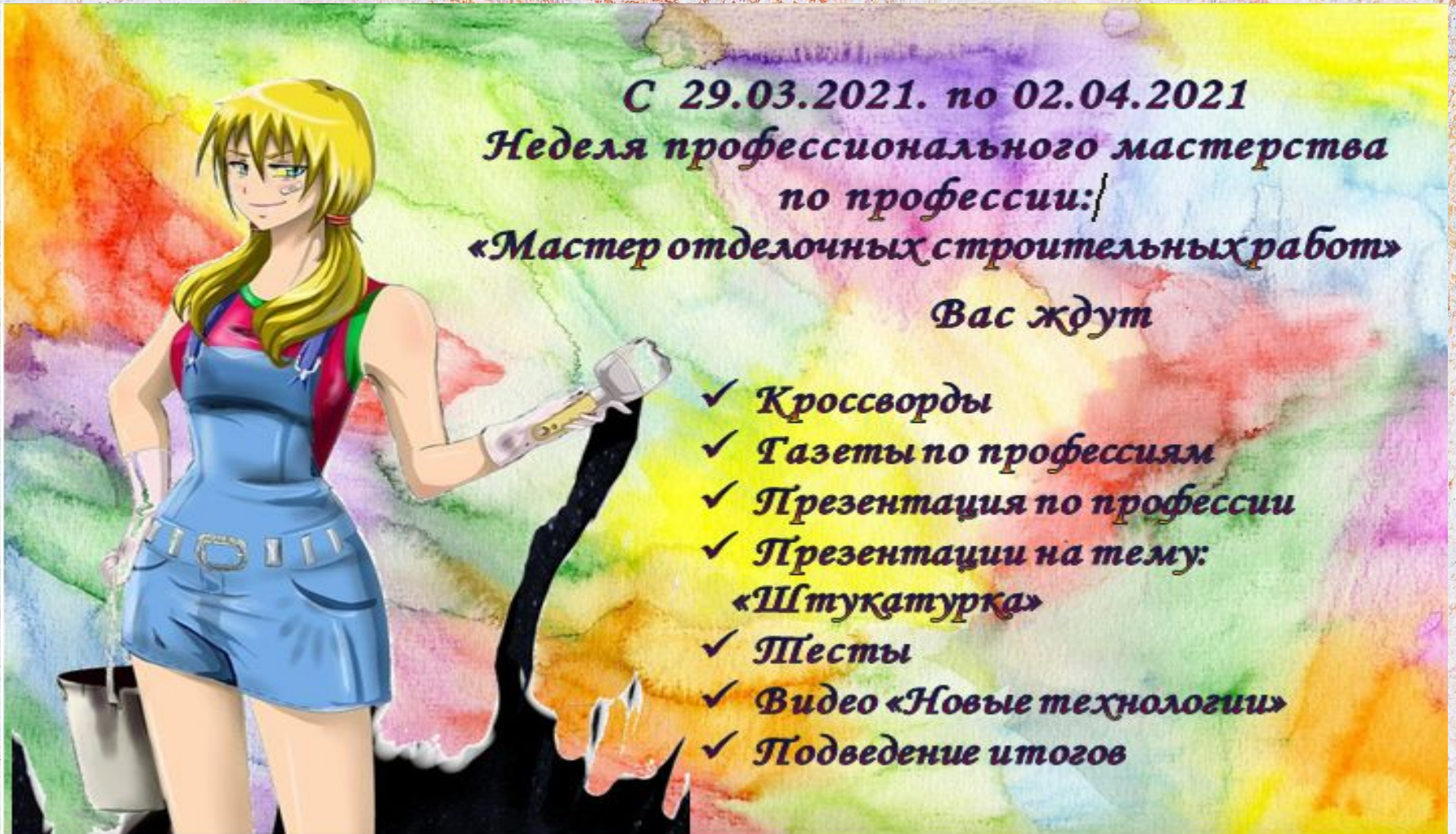
Неделя профмастерства началась с объявления

С 29.03.2021. по 02.04.2021

*Неделя профессионального мастерства
по профессии:
«Мастер отделочных строительных работ»*

Вас ждут

- ✓ *Кроссворды*
- ✓ *Газеты по профессиям*
- ✓ *Презентация по профессии*
- ✓ *Презентации на тему:
«Штукатурка»*
- ✓ *Шесты*
- ✓ *Видео «Новые технологии»*
- ✓ *Подведение итогов*




2 день

И начинаем мы нашу неделю с зарядки для мозга,
а именно с кроссвордов

Задания на сегодня:

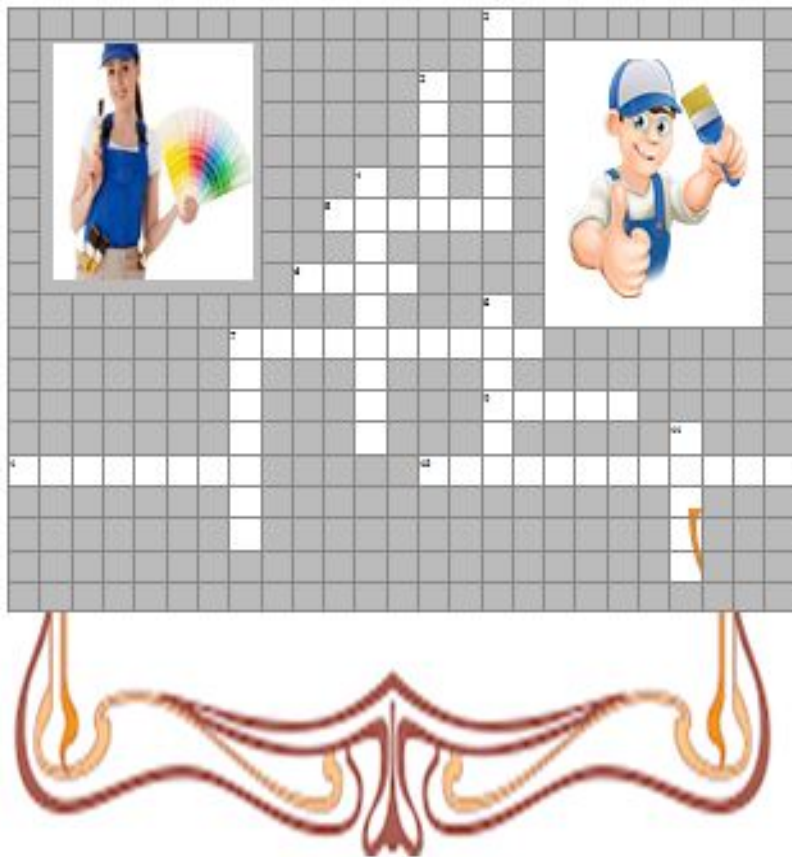
Вам предлагается решить кроссворды
(индивидуально)

А также выполнить газету по своей специальности
(индивидуально или коллективно)



Кроссворды

Кроссворд «Маляр»



Вопросы



По горизонтали

- 1 Самый простой вид обоев
- 5 ряд материалов, представляющих из себя суспензии неорганических пигментов и наполнителей в олифах, иногда с добавкой вспомогательных веществ.
- 6 Оклейка обоев производится от...
- 7 Вид операции окончательной подготовки под покраску
- 9 специальный высококонцентрированный пигментный состав, с помощью которого можно добиться практически любого оттенка
- 10 Вид обоев под покраску

По вертикали

- 2 Приспособление для проверки горизонтальности поверхности
- 3 Обойный фриз
- 4 Жидкость для обработки поверхности перед окрашиванием
- 7 Инструмент для нанесения шпаклевки
- 8 Обои которые можно частично снимать при загрязнении и снова их использовать
- 11 Чем можно смыть старые набелы





Кроссворд



Вопросы


| <u>По горизонтали:</u> | | <u>По вертикали:</u> | |
|------------------------|---|----------------------|--|
| 1 | Инструмент для проверки вертикальности и горизонтальности поверхности | 2 | Вязущее для раствора |
| 3 | Инструмент для набрасывания второго слоя штукатурки | 4 | Последний слой штукатурки |
| 5 | Инструмент для окончательной обработки штукатурки | 6 | Первый слой штукатурки |
| 6 | Приспособление для проверки вертикальности поверхности | 7 | Наполнитель для раствора |
| 7 | Инструмент для выравнивания штукатурного слоя | 8 | Операция определяющая ровность поверхности |
| 10 | Инструмент для набрасывания первого слоя штукатурки | 9 | Второй слой штукатурки |
| 11 | Они бывают инвентарные и растворные | | |

Обучающиеся выполняли решение кроссвордов в очно-заочном режиме



Ответы к кроссвордам

Кроссворд «Маляр» Ответы



- По горизонтали: По вертикали:
1. бумажные
 2. отвес
 5. краска
 3. филенка
 6. окна
 4. грунтовка
 7. шлифование
 7. шпатель
 9. колер
 8. жидкие
 10. фрезидиновые
 11. водой

Кроссворд по специальности «Штукатур»

Ответы

| По горизонтали: | По вертикали: |
|-----------------|-----------------|
| 1. уровень | 2. цемент |
| 3. мастерок | 4. накрывка |
| 5. терка | 6. обрызг |
| 6. отвес | 7. песок |
| 7. полутерок | 8. провешивание |
| 10. ковш | 9. грунт |

Газеты обучающиеся выполняли заочно



3 день

Предлагаем вашему вниманию познавательную презентацию по специальности «Штукатур»

Задание на сегодня:

Вам предлагается выполнить презентацию на тему «Штукатурки»

Презентация «Моя профессия штукатур»

АСК Дон ГТИ



*Нет высокооплачиваемых
профессий с большим
будущим,
но есть профессионалы с
большим будущим*

МОЯ ПРОФЕССИЯ:
**«МАСТЕР СТРОИТЕЛЬНЫХ
ОТДЕЛОЧНЫХ РАБОТ»
«ШТУКАТУР»**



Выполненные обучающимися презентации

Презентация на тему: Декоративные штукатурки

Классификация и характеристика
видов декоративной штукатурки

Выполнил: учащийся гр.№30
Багирян Вадим

Презентация на тему: Нанесение декоративной штукатурки «Короед»

Выполнила: учащаяся гр.№20
Фесенко Анастасия

Презентация на тему: Виды современных декоративных штукатурок.



Выполнил учащийся гр.20
Швецова София

4 день



Сегодня предлагаем вам
просмотреть видеоролик
о новых технологиях

Задание на сегодня:

Вам предлагается пройти
тесты



Выполнение тестов



Ответы к тесту

| № вопроса | ответ | № вопроса | ответ | № вопроса | ответ | № вопроса | ответ | № вопроса | ответ |
|-----------|-------|-----------|----------------|-----------|-------|-----------|---------|-----------|-------------|
| 1 | а | 11 | а | 21 | а | 31 | а | 41 | <u>а,в</u> |
| 2 | б | 12 | б | 22 | в | 32 | б | 42 | б |
| 3 | б | 13 | а | 23 | б | 33 | в | 43 | а |
| 4 | в | 14 | <u>в,б,г,а</u> | 24 | в | 34 | а | 44 | <u>а,б</u> |
| 5 | а | 15 | в | 25 | б | 35 | б | 45 | а |
| 6 | а, в | 16 | б | 26 | а | 36 | а, б, в | 46 | <u>а,б</u> |
| 7 | в | 17 | в | 27 | б | 37 | а | 47 | а |
| 8 | а | 18 | б | 28 | б | 38 | а | 48 | <u>б, в</u> |
| 9 | б | 19 | б | 29 | а, в | 39 | а, в, г | 49 | б |
| 10 | б | 20 | б | 30 | а | 40 | б | 50 | б |

5 день

ПОДВЕДЕНИЕ
ИТОГОВ



Победители в тестировании


Фесенко А.
гр. №20

**Багирян
В.**

гр. №30

**Бондаренко
А.**

Швецова С.
гр. №20



Победители в конкурсе «Кроссводы»

**Козюминская
А.**

**Фесенко
А.**

гр. №20

**Илькив В.
гр. №20**



Победители в конкурсе «Презентаций»

Фесенко А.

гр. №20

Швецова

С.

гр. №20

Багирян В.

гр. №30





**Благодарим
за участие!**

**В оформлении газеты по
профессии**

Егорова Е. гр.№20

Тюленева Л. гр.№20

Бабий Я. гр.№30

Мощенко Д. гр.№30



Всем узастникам .
ОГРОМНОЕ СПАСИБО!
ВЫ . МОЛОДЦЫ!

GIFR.ru