

Областной фестиваль – конкурс  
библиотечных выставок  
«Выставка в библиотеке – 21»  
номинация  
«Книжно – иллюстративная выставка»

МБУК ЦБС ЦДБ г. Видное  
«2021 год Год науки  
технологий»



«Всякий, изучающий науки, входящий сюда не хлопает дверью, не стучит ногами: это неприятно музам. Если ты найдешь кого здесь уже сидящим, почтительно поклонись молча и не занимайся болтовней: Здесь мудрые говорят с занимающимися»

*Надпись на дверях библиотеки XV века*

# «2021 год Год науки и технологий»

информационно – познавательная выставка

**Интерактивные  
задания**

**«Всё обо всём»**

информационно-  
познавательная  
программа

**«Осенняя  
рапсодия»**

мастер-класс

В ЦДБ г.Видное с 1 по 27 октября работала информационно- познавательная, интерактивная выставка, посвящённая году Науки и технологий.



# Паспорт информационно – познавательной, интерактивной выставки «2021 год Год науки и технологий»

Библиотека – МБУК «ЦБС» ЦДБ

Название - «2021 год Год науки и технологий»

Форма выставки – информационно – познавательная, интерактивная выставка

Цель выставки – раскрытие фонда научно – познавательной литературы, отраслевой литературы.

Концепция вставки – заинтересовать чтением данной литературой читателей библиотеки

Читательское назначение – 5+

Место оформления – абонемент ЦДБ

Средства рекламы – устные рекомендательные беседы, соц. Сети

Срок действия выставки – с 1 по 27 октября 2021 г.

Разделы выставки – 1-ый раздел – «В г. Видное мы живём, вместе с городом растём»

2-ой раздел – «Очень важные науки постигаем мы без скуки»

3-ий раздел – «Наука – это...»



Оформление выставки - при оформлении выставки использованы цветовые решения оформления заголовка, разделов, макет космического корабля, поделки, игрушки.

Сопутствующие мероприятия – проведение электронной викторины, логических задач, опытов, вопросов на смекалку

Количество представленных изданий – 41 книга

Количество выданных книг – 370 экз.

# «2021 год Год науки и технологий» научно – познавательная, интерактивная выставка



«В городе Видное мы живём  
вместе с городом растём»

## Первый раздел выставки.



Первый раздел выставки посвящён истории нашего города.

Людям, которые его создали – директор завода Гаевский, строитель Басов, «зелёная душа» города Лемешко, благодаря которому наш город утопает в зелени.

Строителям завода, который стал градообразующим предприятием.

Тем достижениям, которые посвящают нашему городу – это мотобольный клуб «Металлург», олимпийский чемпион по плаванию – Ев. Рылов. Наш город небольшой, но с большой историей, которую важно и нужно не только знать, но и приумножать.



# «Постигаем мы без скуки»

## Второй раздел выставки

Наука не является и никогда не будет являться законченной книгой... (А. Эйнштейн)

Каждый век, каждый год приносит, дарит нам новые открытия, технические возможности и это благодаря развитию науки, прогрессу, которые идут вперед, порой опережая время. И второй раздел нашей выставки знакомит читателей библиотеки с научно – популярной литературой по самым разным отраслям знаний. Это мир точных наук и мир животных, мир техники и мир путешествий, это книги Верзилина, Дмитриева, Левина, энциклопедии и справочники.

Наука — самое важное, самое прекрасное и интересное в жизни человека.





## Третий раздел выставки

Третий раздел выставки показывает, раскрывает перед юными читателями многогранный мир науки, её возможности, её практическое применение, её многофункциональность.

Это книги про исследования, эксперименты, о сборе фактов, обобщение материала его анализе и как следствие – итогах, докладах.

Это раздел выставки наглядно показывает, что научно-популярная литература может быть не скучной, а интересным и увлекательным чтением для познания мира в котором мы живём его законов и понимания со

со

едн

это



# О работе выставки «2021 год Год науки и технологий»



Выставка была оформлена на абонементе ЦДБ г.Видное.

Под оформление были использованы библиотечные треноги-подставки на которых располагались книги. Каждый ряд разделял знак бесконечности. На выставке был представлен макет космического корабля, игрушка-цветок, четыре символа: сова – мудрость, песочные часы – время, минералы-постоянство, яблоко- культура.

Из кубиков было выложено слово «Наука».

В течение всего месяца, каждую неделю, выставку сопровождали интерактивные задания, проводились рекомендательные беседы, обзоры. Читателям, в выдаваемые книги, вкладывался информационный листок с интересным материалом по теме выставки.

Выставка была интересна читателям библиотеки.

Они активно принимали участие в её работе.

# «2021 год Год науки и технологий»

научно – познавательная, интерактивная

выставка



# Первые посетители выставки.

Первыми посетителями выставки стали учащиеся начальных классов из двух школ нашего города.

Ребята познакомились с «Аптекой для души» именно так раньше назывались библиотеки.

Познакомились с правилами детской библиотеки, с расстановкой книг, с теми подсказками-указателями, которые помогут им ориентироваться в книжном фонде.

И здесь на абонементе состоялось их первое знакомство с книжной выставкой, посвящённой Году науки и технологий.


Они узнали о разнообразии книг, которые помогут им стать умнее, которые помогут им много знать, быть начитанными и всесторонне развитыми.

И в заключении, с ребятами, была проведена познавательная викторина. И был задан вопрос на смекалку, внимательность про варёные яички...



Задание на смекалку

1 яйцо варят 5 минут.  
Сколько минут будут варить 4 яйца?



# Первые посетители выставки.



# Интерактивные задания выставки.

Интерактивный («Inter» - **ЭТО** взаимный, «act» - действовать) – означает взаимодействовать, находится в режиме беседы, диалога с кем-либо.


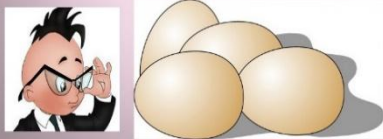
Первым заданием для читателей было на смекалку.

Нужно было дать правильный ответ на простой вопрос.

Правильный ответ кто-то находил сразу, кто-то после недолгих раздумий, кому – то нужны были подсказки, а кому - то помощь взрослых

Задание на смекалку

1 яйцо варят 5 минут.  
Сколько минут будут варить 4 яйца?



# Интерактивные задания выставки. Электронная викторина.

С помощью электронной викторины ребята проверяли свои знания о мире животных, на сколько хорошо они его знают.

При правильном ответе загоралась зелёная лампочка. Ну, а при не зажженной лампочке, надо было подумать, попросить помощи у библиотекаря или у своих родных.



# Интерактивные задания выставки. Головоломка.

**Головоломки со спичками** — это непростые задачи, для решения которых подчас требуются сообразительность, пространственное воображение и нестандартное логическое мышление.

Вот такое задание мы предложили своим читателям.

Задание было одно, а ответа было два. Кто-то находил один ответ,

а кто-то справлялся с этим заданием и находил все возможные решения.





# Интерактивные задания выставки. Задача на логику.

Эти задачи активно развивают мышление ребенка, его интеллектуальные способности, в особенности логику, внимательность. И в решении предложенной задачи ребятам трудно было справиться, без этих возможностей. Они искали, думали, считали, пересчитывали и находили правильный ответ – сколько треугольников спрятано в кошке.



# Интерактивные задания выставки. Химическая радуга.

Латинское слово «эксперимент» означает «проба», «опыт».

Химический эксперимент – источник знания о веществе и химической реакции – важное условие активизации познавательной деятельности у читателей библиотеки.

В нашем следующем задании, ребятам предлагалось уже попробовать объяснить происходящее.

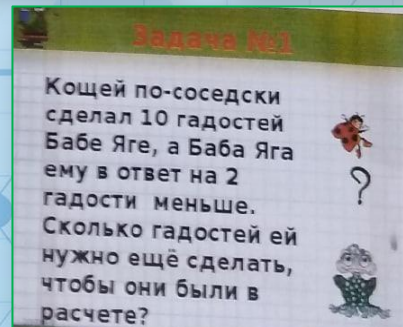
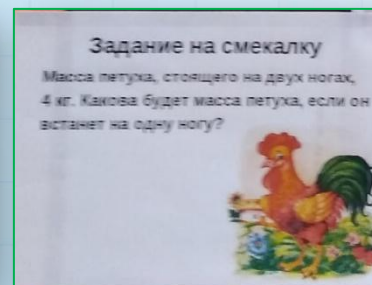

А вследствие чего появляется радуга!? Трудно, не просто им пришлось



# Интерактивные задания выставки. Задачи – шутки.

Задачи-шутки - это занимательные игровые задачи с математическим смыслом. Для решения их надо в большей мере проявить находчивость, смекалку, понимание юмора, познания в математике и в сказках.

Наши смешные, забавные вопросы, но они смогли поставить в тупик наших юных читателей. А потом мы все вместе смеялись над их ответами.


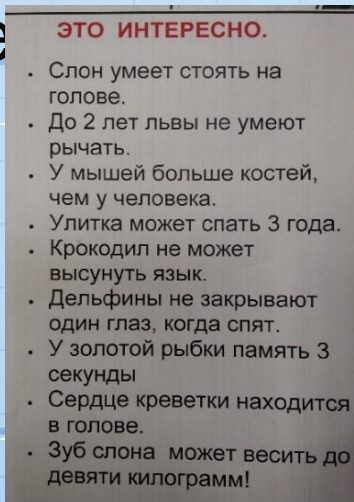


# Информационный листок

Непериодическое издание, отражающее сведения о передовом производственном опыте или научно-техническом достижении.

В нашем случае листок, который мы вкладывали в выбранные книги читателя, информировал ребят о интересных фактах из жизни животных.

С его помощью мы не только рассказывали читателям интересные моменты из жизни и о жизни животных, но и постарались привлечь их внимание к книгам, энциклопедиям по данной теме.



# «Отзывы и предложения»

Ваша библиотека является прекрасным местом для детей и подростков, где можно найти интересную литературу и узнать много нового. Спасибо за уютную атмосферу и заботу о читателях.

Мне понравилась атмосфера библиотеки.

Знакомые посетители библиотеки и новые читатели. Хотел бы вам предложить, чтобы вы могли бы сделать больше выставок по разным темам. В библиотеке есть много интересных книг.

Катерина Зина 11.10.21



Спасибо родителям библиотеки за красивые и интересные выставки! Они и помогают ребятам к мечте и успеха - можно влезть несколько книг домой и прочитать их. Они с собой очень много книг, чтобы в школу библиотеку, спасибо ребятам и мамам за организацию и интересные выставки.

Мария О  
25.10.21



Спасибо родителям библиотеки за красивые и интересные выставки! Они и помогают ребятам к мечте и успеха - можно влезть несколько книг домой и прочитать их. Они с собой очень много книг, чтобы в школу библиотеку, спасибо ребятам и мамам за организацию и интересные выставки.

Мария О  
25.10.21

Спасибо библиотеке за столь интересные и познавательные выставки! Ребята с восторгом посещают выставки и узнают много нового и интересного.

Виктория 19.10.21

Виктория 19.10.21



## информационно – познавательная программа.

В течение октября месяца учащиеся из двух школ нашего города стали участниками этой познавательной программы.


Участники программы - учащиеся начальных классов, всего 8 классов.

Программа «Всё обо всём» объединяет знания окружающего мира, изобразительного искусства, физической культуры, мира литературы в игровой форме.

Ребята начали своё путешествие, в познание окружающего их мира, повторяя путь Магеллана. На их пути вставали «девятые» валы интересной информации, «горы» викторин и загадок, «затоны» для возможности порассуждать, осмыслить услышанное и отдохнуть.


«Всё обо всём» - это цикл интеллектуально – развивающих занятий, которые побуждают интерес к чтению, к знакомству с познавательной, энциклопедической литературой.

# Участники информационно - познавательной программы «Всё обо всём»



В Африке 54 государства и проживает более 1,3 миллиарда человек.  
Самая большая страна Африки — Алжир, она входит в 10-ку самых больших стран мира.  
Самый большой остров в Африке — Мадагаскар в Индийском океане.  
Самая длинная река в Африке — Нил (6852 км).  
Она еще и самая длинная река в мире, протекает через 11 стран.  
Самая высокая гора — Килиманджаро в Танзании.  
Самое большое засушливое место в Африке и в мире — пустыня Сахара на севере Африки.  
В Африке говорят примерно на 2000 различных языках. В некоторых странах Африки говорят на английском, французском и португальском языках.

**ВСЕМ, СПАСИБО ЗА ПРОСМОТР!  
ДО НОВЫХ ВСТРЕЧ! 🌍🌍🌍**



# «Осенняя рапсодия» мастер-класс в стиле эбру.

23 октября в 17 час.  
Рисуем  
в стиле ЭБРУ  
Запись по тел.  
8(495) 541-41-11

Видновская центральная библиотека

## Мастер-класс «Осенняя рапсодия»

Эбру (от персидского ebrī — «облако») — это древняя техника живописи красками по воде с дальнейшим перенесением рисунка на твердую основу (бумагу, ткань или кожу). Эбру представляет художнику широкие возможности для создания уникальных изображений, искусно имитирующих фактуру натурального камня — мрамора. Поэтому эту технику часто называют «мраморингом» или «турецким мраморированием».

**возраст: от 5 и старше**

**23.10.21  
в 17:00**

Кубарь Екатерина Викторовна  
художник, педагог  
доп. образования





Коллектив ЦДБ г.  
Видное  
благодарит за  
внимание.

До новых встреч!

