



# Проект «Что такое микробы и вирусы»



Выполнила:  
воспитатель МБДОУ д/с №41  
г. о. г. Шахунья  
Семенова Г. А. 2019 г.

**Продолжительность проекта:** 1 неделя

**Тип проекта:** познавательно-исследовательский, творческий.

**Участники проекта:** педагоги, дети, родители.

**Возраст детей:** 5 - 6 лет.

**Обоснование необходимости проекта:** У многих детей отсутствуют достаточные навыки и умения при соблюдении правил личной гигиены и охраны своего здоровья. Дети не знают, для чего нужно ухаживать за собой и своими личными предметами. Выбор темы проекта обусловлен тем, чтобы в короткие сроки дети приобрели элементарные знания и умения для обеспечения своего здоровья.

## *Актуальность проблемы:*

*Сохранение здоровья дошкольника зависит от образа жизни, который он ведёт, поэтому в детском саду, в семье, в учреждении дополнительного образования нужно создать условия для здорового образа жизни каждого ребёнка.*



**Цель:** формирование у детей ценностного отношения к здоровью.

Для реализации проекта были поставлены следующие

**Задачи:**

- Дать некоторые представления о микроорганизмах, об их свойствах (*растут, размножаются, питаются, дышат*);
- узнать, что микроорганизмы бывают полезными и вредными;
- получить новые знания с помощью микроскопа;
- подвести к пониманию значения бережного отношения к своему здоровью;
- познакомиться с простыми способами борьбы с болезнетворными бактериями.
- развивать свободное общение со взрослыми и детьми по поводу здоровья и здорового образа жизни.

## ***Предполагаемые результаты:***

### ***Для детей:***

- 1.Расширение знаний детей о своем здоровье.
2. Обогащение знаний о роли витаминов в жизни человека.
3. Знакомство с причинами болезней.
4. Знакомство с произведениями худ. литературы по теме.

### ***Для родителей:***

- 1.Сохранение и укрепление здоровья детей.

### ***Для педагогов:***

1. Повышение теоретического уровня и профессионализма педагогов;
2. Внедрение оздоровительных технологий, современных форм и новых методов работы по формированию здорового образа жизни у дошкольников;

# Этапы реализации проекта:

**1. Первый этап** – создание проблемной ситуации, планирование работы

**Цель:** Выявление у детей знаний и представлений о микробах и вирусах, формирование осознанного отношения к своему здоровью, потребности к здоровому образу жизни.

Этап проекта

Создание проблемной ситуации, планирование работы

Создание проблемной ситуации *«Для чего нужно мыть руки»*

Выявление знаний у детей о микробах

Рассматривание иллюстраций

Составление плана работы



## 2. Второй этап - поиск информации

**Цель:** сформировать представления о вреде и пользе микроорганизмов на здоровье человека у детей старшего дошкольного возраста.

**Этап проекта**

**Поиск информации:** Рассмотрение иллюстраций, книг, энциклопедий, чтение художественной и научной литературы по теме проекта, просматривание мультимедийных фильмов.

Проведение опытов, экспериментов

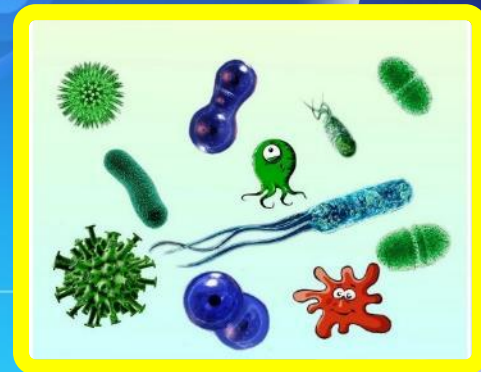




## 3 Этап проекта

Продукты детской деятельности  
изготовление д. игры *«Вирусы и  
микробы»*

Проведение интегрированного  
занятия *«Микробы - враги и друзья»*,  
занятие *«Советы доктора  
Неболейко»*, лепка *«Микробы»*,  
рисование *«Микробы вредные и  
полезные»*







**Проблемная ситуация «Для чего нужно мыть руки?»**




**Опыт «Как микробы попадают в организм»**



Занятие «Советы доктора Неболейко»



Занятие по лепке «Микробы»






*Вот такие микробы!*





**Занятие по рисованию «Микробы».**



**Витамины – укрепляют организм и защищают от микробов.**





*Изготовили и повесили знак «Появление микробов –запрещено»*



Д. игра «Домик для микроба»



Д. игра «Как не заразиться гриппом?».

## *С/р. Игра «Лаборатория»*





***Будьте здоровы!***