



# **СТРУКТУРА СМЕРТНОСТИ НАСЕЛЕНИЯ ПАВЛОВСКОГО РАЙОНА ПО ПРИЧИНАМ 2021г.**

**1**

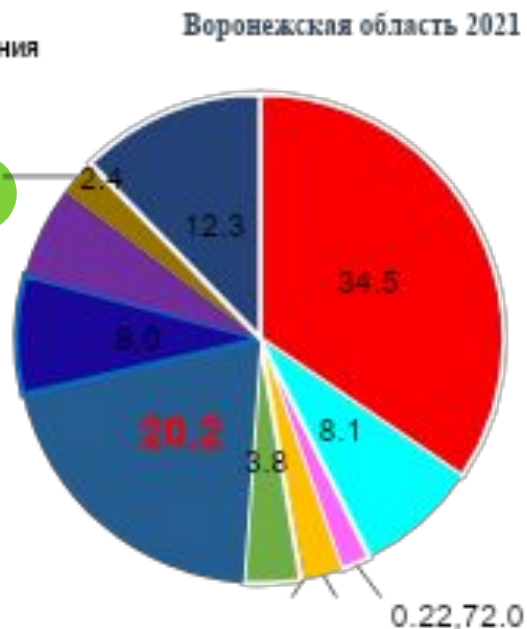
**Заместитель главного врача Сарычева И.А.**

# Структура смертности населения ВО за период январь-декабрь 2021 года в сравнении с аналогичным периодом 2020 года

- Болезни системы кровообращения
- Новообразования
- Болезни органов дыхания
- Болезни органов пищеварения
- Инфекционные болезни
- Внешние причины
- COVID-19
- Симптомы, старость
- Болезни нервной системы
- Болезни эндокринной системы
- Прочие причины


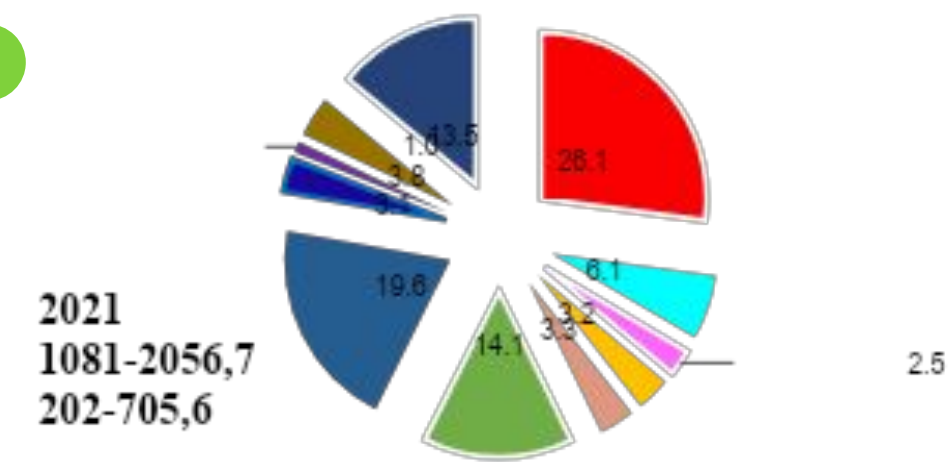
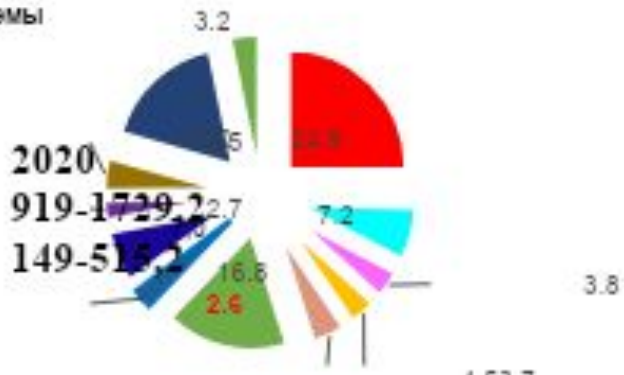


- Болезни системы кровообращения
- Новообразования
- Болезни органов дыхания
- Болезни органов пищеварения
- Инфекционные болезни
- Внешние причины
- COVID-19
- старость
- Болезни нервной системы
- Болезни эндокринной системы
- Прочие причины



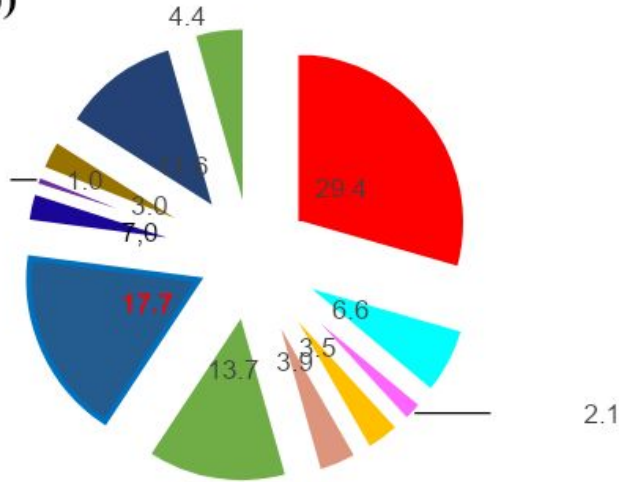
# Структура смертности населения Павловского района за период январь-декабрь 2021 года в сравнении с аналогичным периодом 2020 года

- Болезни системы кровообращения
- Новообразования
- Болезни органов дыхания
- Болезни органов пищеварения
- болезни эндокринной системы
- Внешние причины
- COVID-19
- болезни НС
- психические рас
- болезни МПС
- прочие

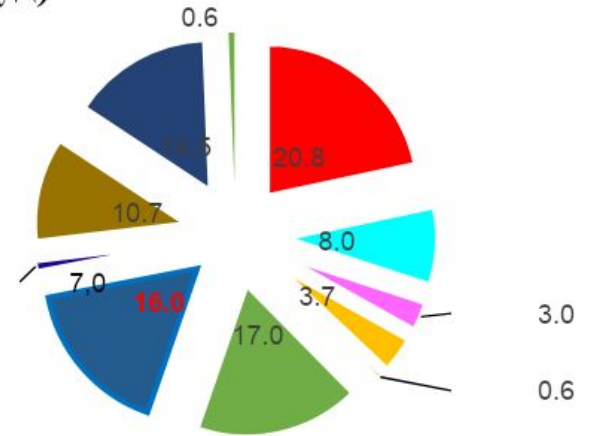


# Структура смертности населения

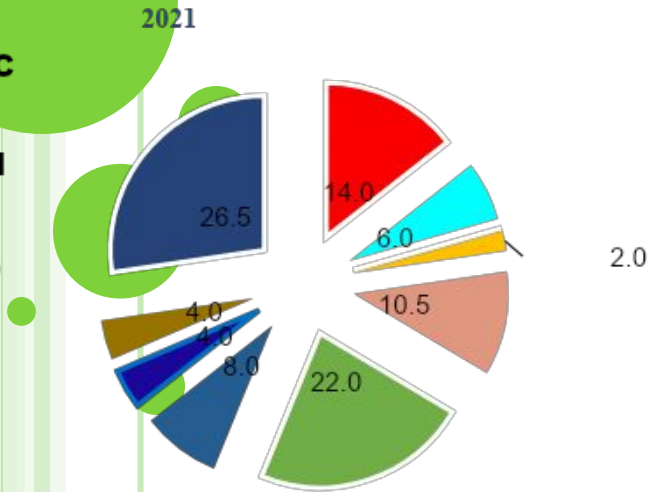
**Павловск**  
517 (95 тр)



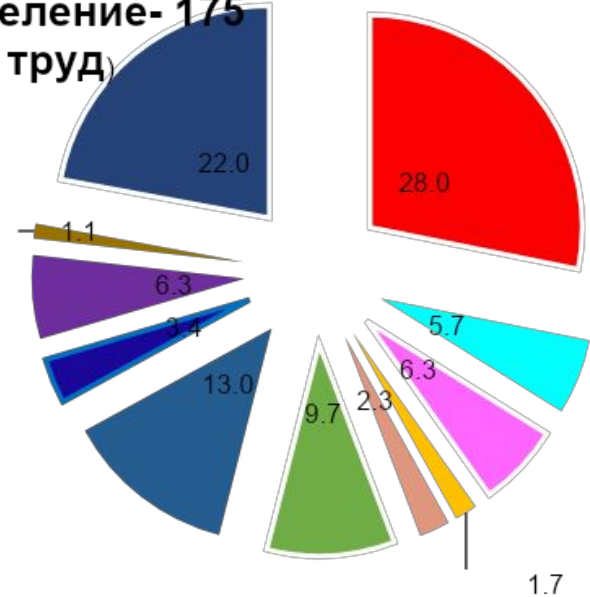
**Лосевское сельское поселение**  
159 (21 труд)



**Буйловское поселение**  
49 (4 труд)

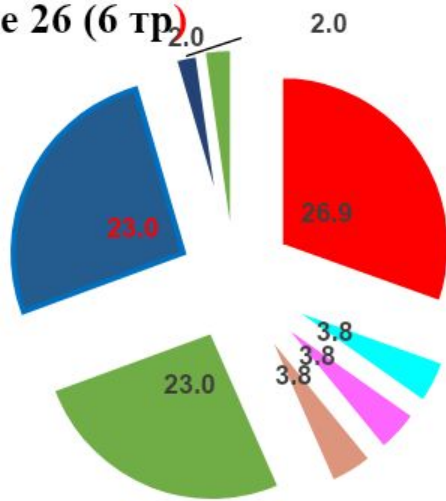


**Воронцовское поселение**  
175 (29 труд)

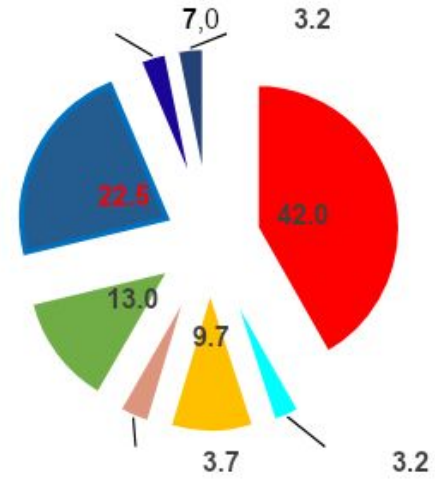


# Структура смертности населения

Гаврильское сельское поселение 26 (6 тр)

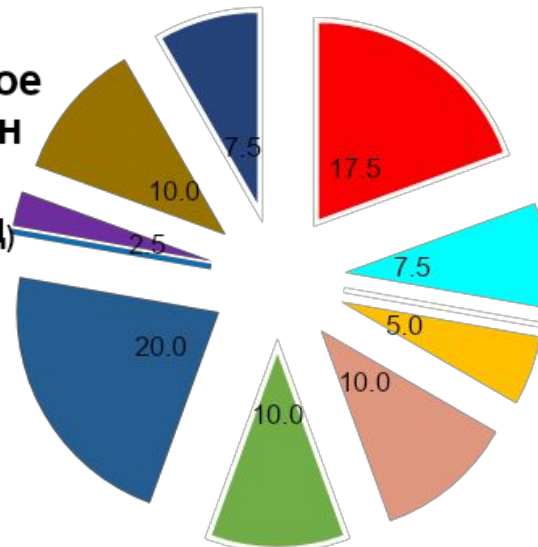


Казинское сельское поселение 31 (4 тр)



Петровское сельское поселение- 40 (3 труд)

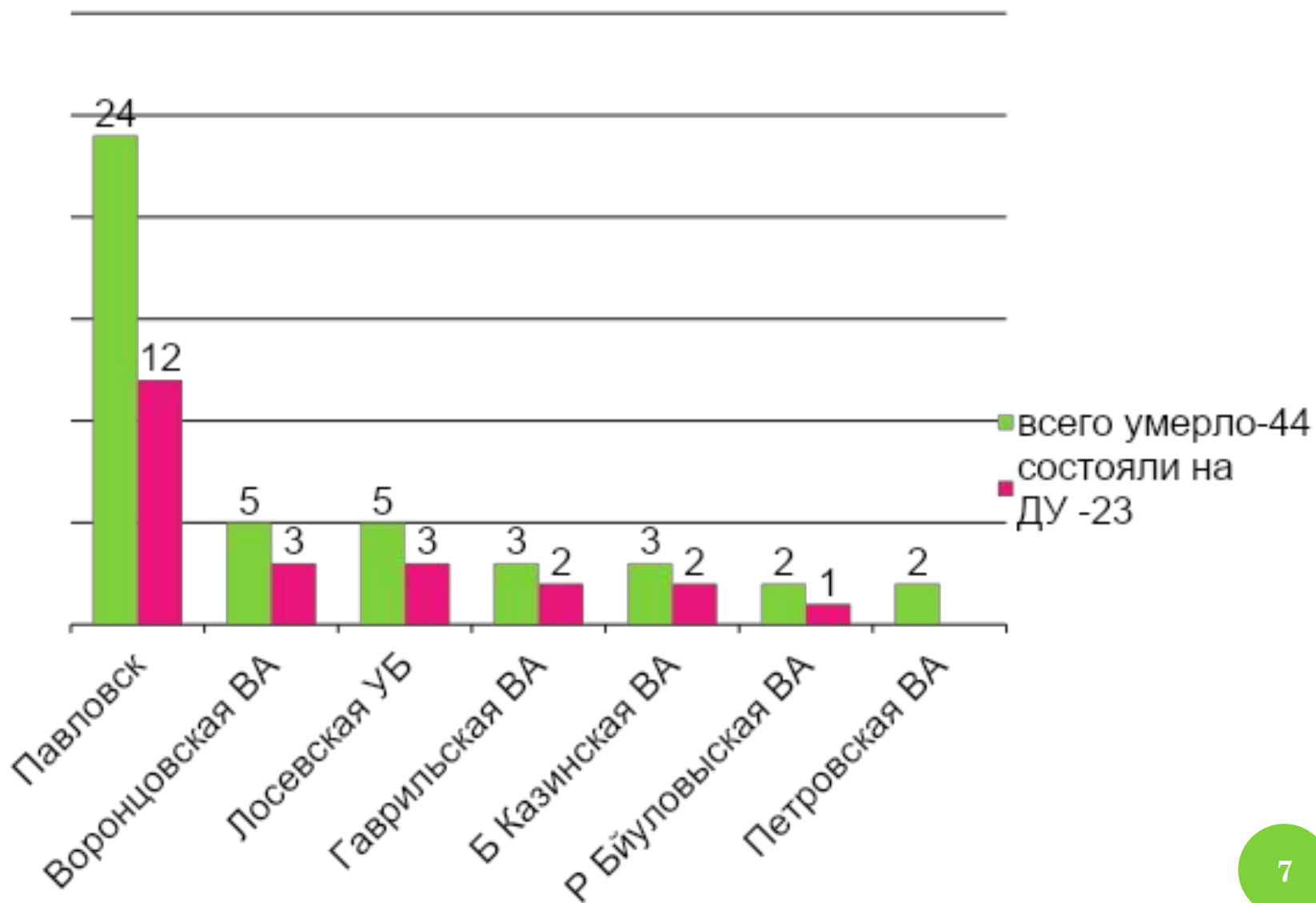
2021



5

1	2	3	4	Павловск 517 (95)	Лосевская УБ 159 (21)	Воронцовская ВА 175 (29)	Гаврильская ВА 26(6)	Р.Буйловская ВА 49 (4)	Б.Казинская ВА 31 (4)	Петровская ВА 40 (3)
БСК				29,4	20,8	28,0	26,9	14,0	42,0	17,5
Новообразова ния				6,6	8,0	5,7	3,8	6,0	3,2	7,5
Болезни органов дыхания				2,1	3,0	6,3	3,8	0,0	0,0	0,0
Болезни органов пищеварения				3,5	3,7	1,7	0,0	2,0	9,7	5,0
болезни эндокринной системы				3,9	0,6	2,3	3,8	10,5	3,7	10,0
Внешние причины				13,7	17,0	9,7	23,0	22,0	13,0	10,0
COVID-19				17,7	16,0	13,0	23,0	8,0	22,5	20,0
болезни НС				2,9	1,1	3,4	0,0	4,0	3,2	0,0
психические рас				1,0	0,0	6,3	0,0	0,0	0,0	2,5
болезни МПС				3,0	10,7	1,1	0,0	4,0	0,0	10,0
КМС				11,6-4 м	14,5	22,0	2,0	26,5	3,2	7,5
прочие				4,4	0,6	0,0	2,0	2,0	0,0	10,0

## Смертность от ОНМК



## **Причины роста смертности.**

1. Низкая настороженность врачей в отношении групп риска (БСК, оно).
2. Отсутствие адекватного мониторинга состояния пациентов на амбулаторном этапе и недооценка состояния пациента.
3. Отсутствие качественной работы смотровых кабинетов.
4. Отсутствие преемственности на этапах лечения стационар-поликлиника.
5. Не соответствие стандартам обследования при проведении диспансеризации пациентов с предраковой патологией.
6. Позднее обращение пациентов за оказанием медицинской помощи, отсутствие мотивации к лечению.

## **Меры по снижению смертности.**

1. Активное ДН, особенно лиц с БСК, включая дистанционные технологии.
2. Персонализированный учет лиц, имеющих факторы риска.
3. Соблюдение алгоритмов обследования пациентов с предраковой патологией.
4. Преемственность между стационаром и поликлиникой.