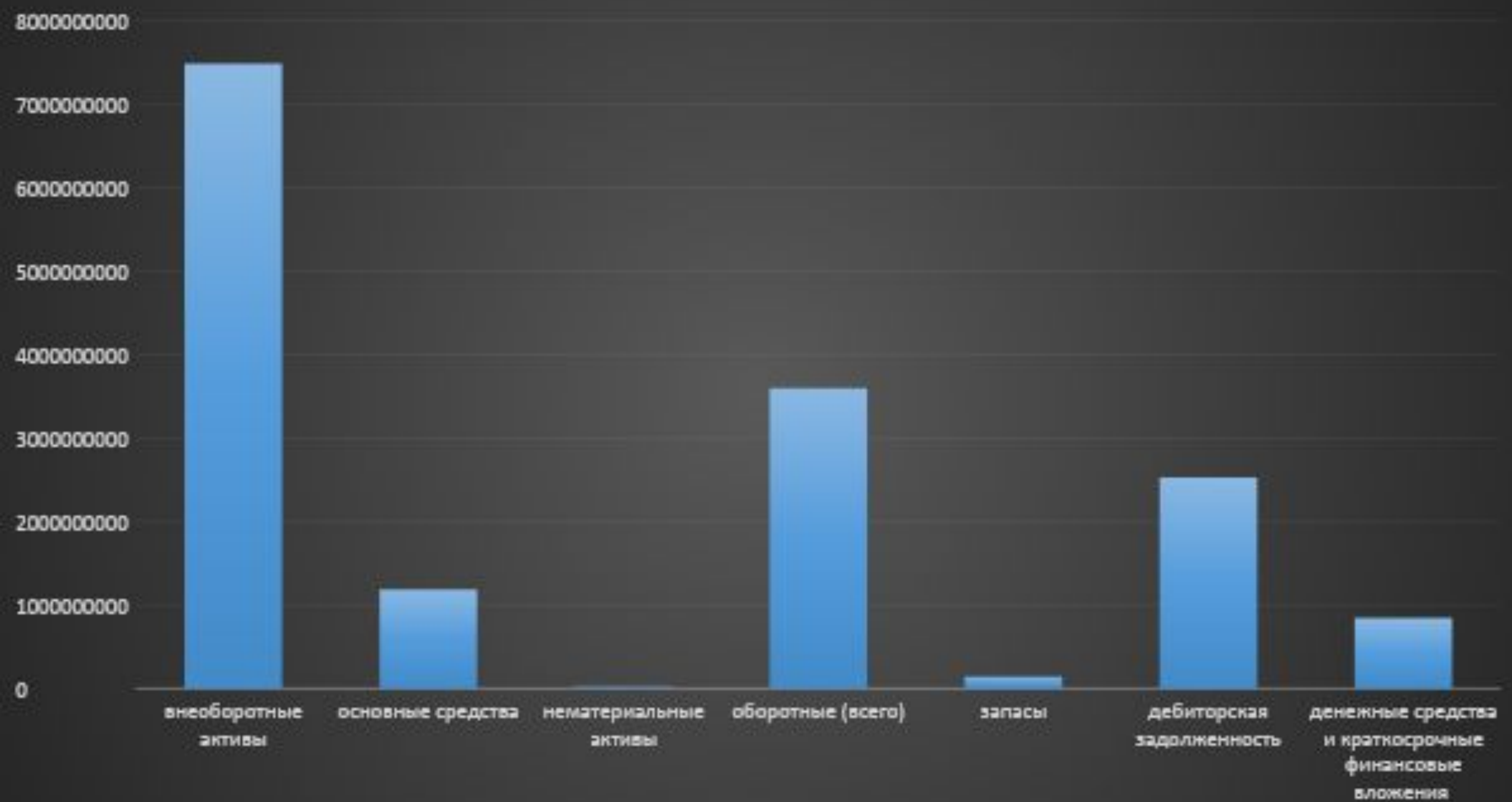


# Анализ финансового положения ПАО "Нефтяная Компания "Роснефть" за период с 01.07.2020 по 31.12.2020

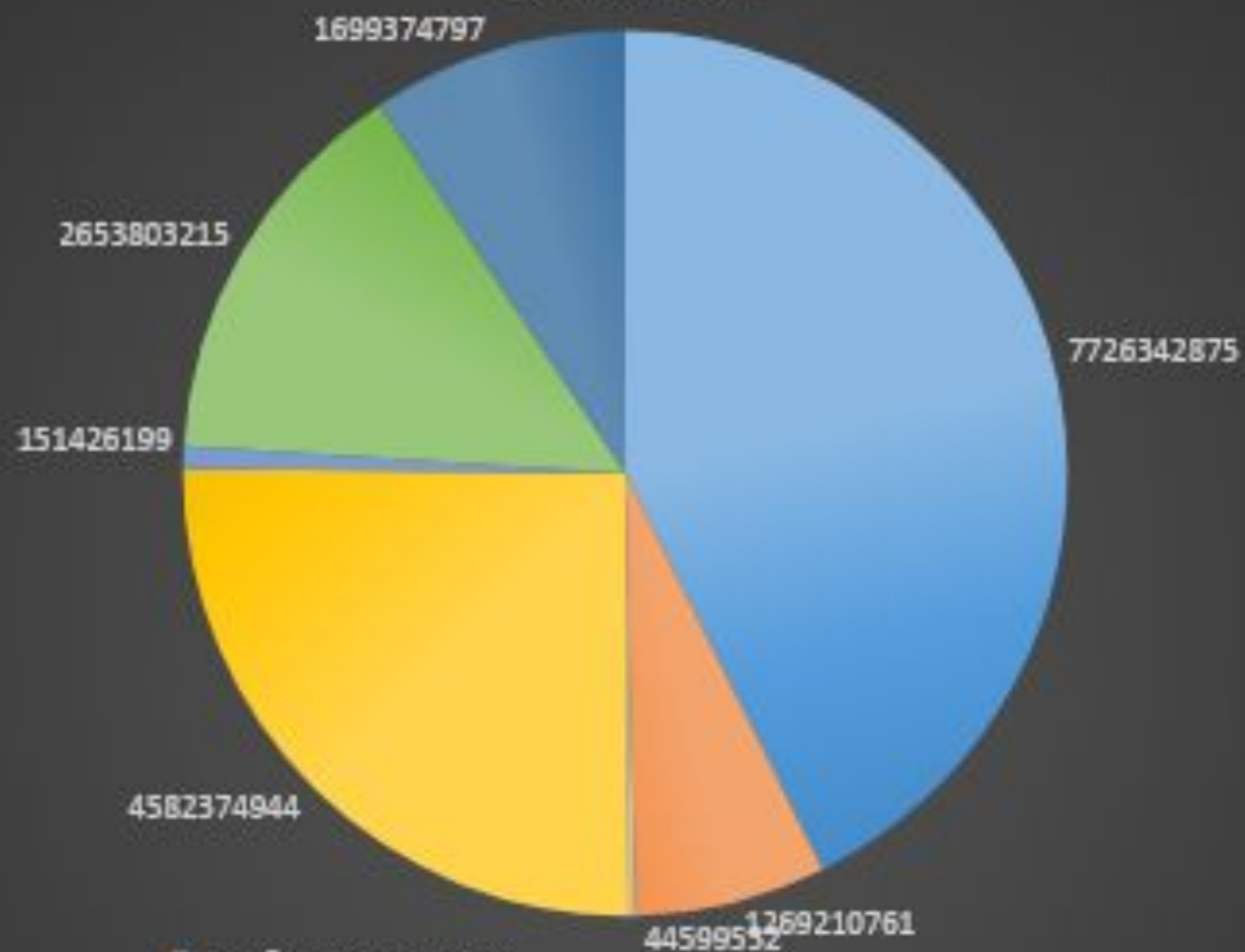


Приведенный ниже анализ финансового состояния ПАО "Нефтяная Компания "Роснефть" выполнен за период с 01.07.2020 по 31.12.2020 г. (2 квартала). Качественная оценка финансовых показателей ПАО "Нефтяная Компания "Роснефть" выполнена с учетом принадлежности к отрасли "Добыча нефти и природного газа" (класс по ОКВЭД 2 – 6).

Показатель	Значение показателя					Изменение за анализируемый период	
	в тыс. руб.			в % к валюте баланса		тыс. руб.	± %
	30.06.2020	30.09.2020	31.12.2020	на начало анализируемого периода (30.06.2020)	на конец анализируемого периода (31.12.2020)	(гр.4-гр.2)	((гр.4-гр.2) : гр.2)
1	2	3	4	5	6	7	8
<b>Актив</b>							
внеоборотные активы	7483529455	7726342875	7502520379	67,5	60,9	18990924	0,3
основные средства	1186529970	1269210761	1325676684	10,7	10,8	139146714	11,7
нематериальные активы	23468759	44599532	44331957	0,2	0,4	20863198	88,9
оборотные (всего)	3599388917	4582374944	4820977364	32,5	39,1	1221588447	33,9
запасы	142388555	151426199	138889747	1,3	1,1	-3498808	-2,5
дебиторская задолженность	2531306562	2653803215	3543076666	22,8	28,8	1011770104	40
денежные средства и краткосрочные финансовые вложения	844694325	1699374797	1083161339	7,6	8,8	238467014	28,2
<b>Пассив</b>							
собственный капитал	1684375058	2026470417	2261771078	15,2	18,4	577396020	34,3
долгосрочные обязательства	6655553504	7075285758	6379898657	60,1	51,8	-275654847	-4,1
заемные средства	5083998328	5792741747	5397760107	45,9	43,8	313761779	6,2
краткосрочные обязательства	2742989810	3206961644	3681828008	24,7	29,9	938838198	34,2
заемные средства (краткосрочные)	860270860	817935056	946067618	7,8	7,7	85796758	10
Валюта баланса	11082918372	12308717819	12323497743	100	100	1240579371	11,2



30.09.2020



- внеоборотные активы
- основные средства
- нематериальные активы
- оборотные (всего)
- запасы
- дебиторская задолженность
- денежные средства и краткосрочные финансовые вложения

A horizontal bar chart with a dark gray background and a light gray grid. The chart features seven horizontal bars of varying lengths, each labeled with a numerical value. The bars are colored in a light blue shade. The values are: 1083161339, 3543076666, 138889747, 4820977364, 44331957, 1325676684, and 7502520379. The bars are arranged from top to bottom in the order listed.

Bar Index	Value
1	1083161339
2	3543076666
3	138889747
4	4820977364
5	44331957
6	1325676684
7	7502520379

1083161339

3543076666

138889747

4820977364

44331957

1325676684

7502520379

30.06.2020

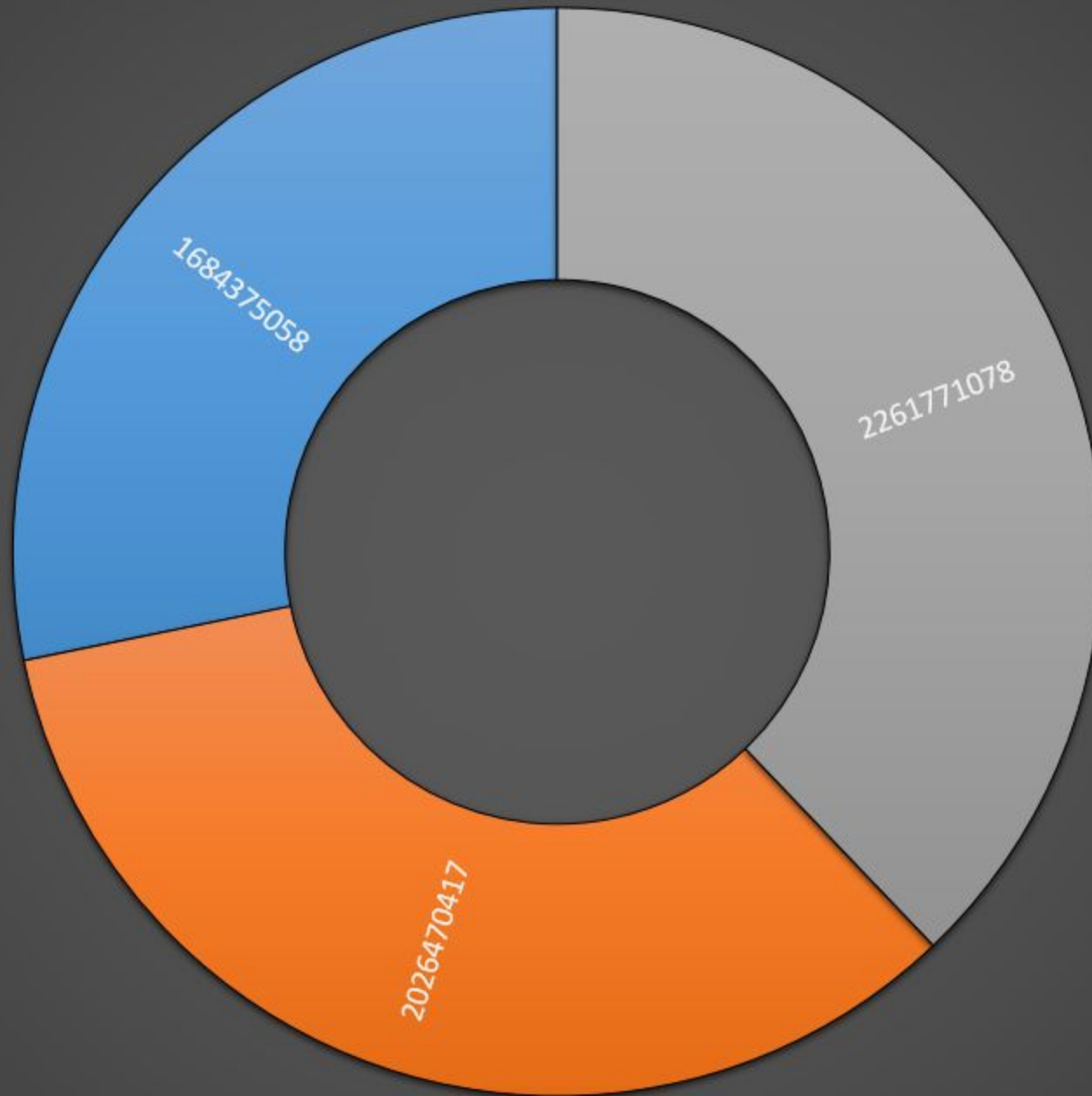
31.12.2020

30.09.2020





# собственный капитал



■ 30.06.2020 ■ 30.09.2020 ■ 31.12.2020