

Стоимость комплектующих ПК		
1	Системный блок	800 000р.
2	Монитор	775 000р.
3	Клавиатура	350 000р.
4	Звуковые колонки	250 000р.
5	Манипулятор мышь	6 000р.










Табличное представление информации

Microsoft Excel - Книга2

Файл Правка Вид Вставка Формат Сервис Данные Окно Справка

МАКС

	В	С	Д	Е	Ф	Г
	Продажа видеокассет					
	Казань	Самара	Саратов	итог	среднее	процент от общего числа
7	179	221	363	763	254,33	
8	1197	1004	898	3099	1033	
9	755	770	614	2139	713	
10	939	672	901	2512	837,33	
11	3070	2667	2776	8513		
12	767,5	666,75	694			
13						
14	179	221	363			
15	1197	1004	901			

	1	2	3	4	5	6
А						
Б						
В						
Г						
Д						

Преимущества табличного представления информации

Табличное представление данных широко используется во всех областях человеческой деятельности.

Например, финансовые документы, ведомости, калькуляции, счета, журналы учета успеваемости, учебные планы, расписания.

Преимущества:

1. Упрощение обработки информации

Двумерная структура таблиц позволяет легко находить требуемые данные, анализировать временные зависимости.

2. Наглядность

Благодаря наглядности намного упрощается проведение любых расчетов, использующих данные, хранящиеся в таблицах.

Столбцы

Строки

	1	2	3
1			
2		ячейка	
3			
4			
5			

В 7 «а» классе 20 учащихся: из которых 5 учащихся отличники, а в 7 «в» 8 отличников из 25 учащихся, в 7 «б» количество отличников такое же как в 7 «в», но в классе 24 ученика. Хорошистов в «а» и «б» равное количество и равно 10, а в «в» классе на 2 больше. В «а» и «в» успевающих на 3 равное количество, но на одного меньше, чем в «б» классе, количество которых равно 6. Также посчитано качество знаний в этих классах, в 7 «а» и 7 «б» - 75%, а в 7 «в»-80%.

Класс	7а	7б	7в
Кол-во учащихся	20	24	25
5	5	8	8
4	10	10	12
3	5	6	5
%качества знания	75	75	80