

Вместе круглый год

Ценности здорового образа жизни

Модель здоровья школьников



Программа "Здоровье"

САНИТАРНО-ГИГИЕНИЧЕСКИЙ

- горячее питание
- зарядка
- для глаз
- медосмотры
- физкульт-минутки
- Нормы СанПин

ФИЗКУЛЬТУРНО - СПОРТИВНЫЙ

- Уроки физкультуры
- Спортивные секции
- Соревнования



ФИЗКУЛЬТУРНО-ОЗДОРОВИТЕЛЬНЫЙ

- дни здоровья
- динамический час
- уроки на свежем воздухе

ИНФОРМАЦИОННО-ОБУЧАЮЩИЙ

- Уроки ОБЖ
- Лектории
- Стендовая агитация

Здоровьесберегающие технологии

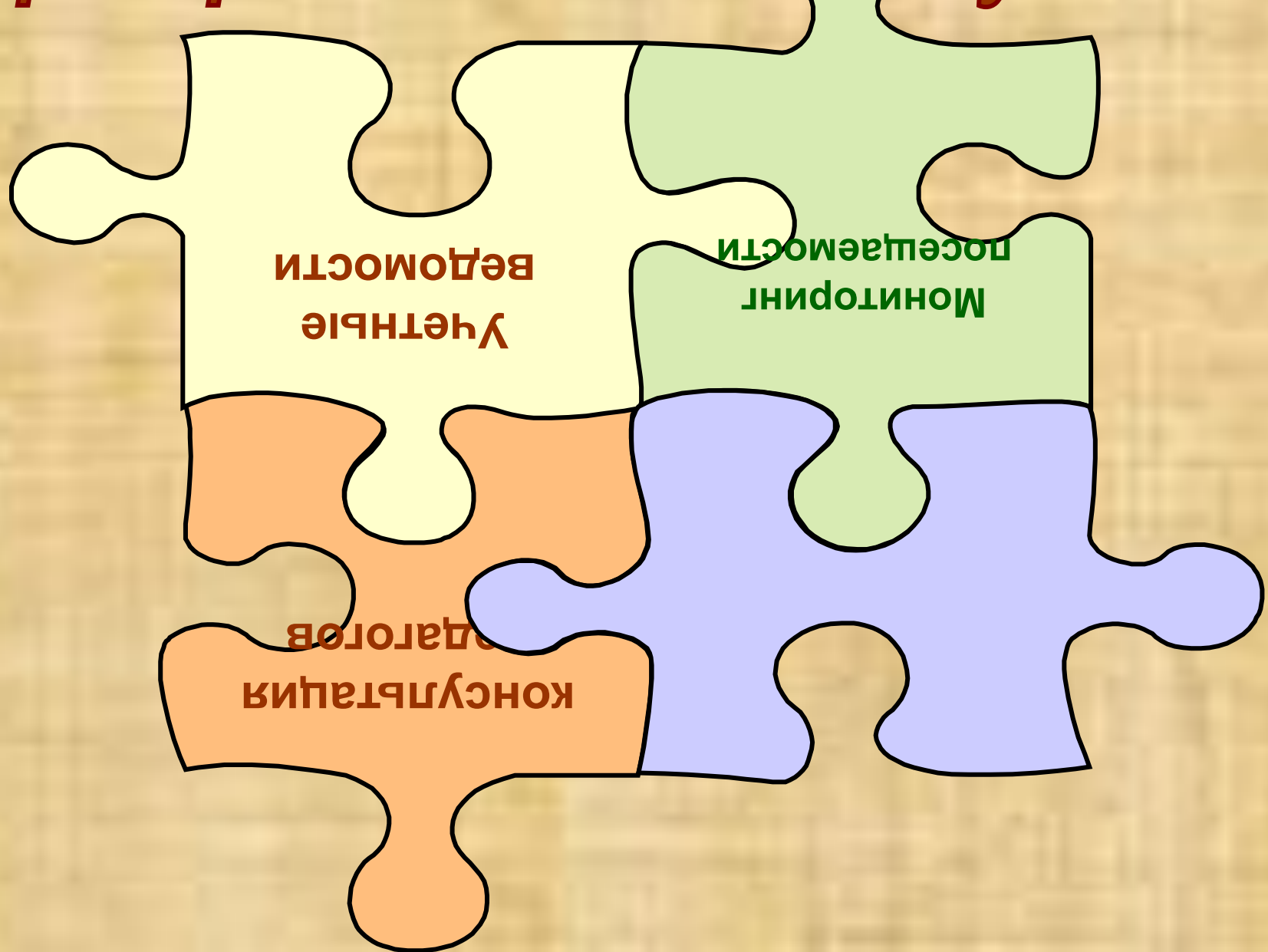
- МЕДИКО-ГИГИЕНИЧЕСКИЕ ТЕХНОЛОГИИ
- ФИЗКУЛЬТУРНО-ОЗДОРОВИТЕЛЬНЫЕ ТЕХНОЛОГИИ
- ЭКОЛОГИЧЕСКИЕ
ЗДОРОВЬЕСБЕРЕГАЮЩИЕ ТЕХНОЛОГИИ
- ТЕХНОЛОГИИ ОБЕСПЕЧЕНИЯ
БЕЗОПАСНОСТИ ЖИЗНЕДЕЯТЕЛЬНОСТИ
- ЗДОРОВЬЕСБЕРЕГАЮЩИЕ
ОБРАЗОВАТЕЛЬНЫЕ ТЕХНОЛОГИИ



Дополнительные каникулы в феврале



Программа "Всеобуч"



Традиционные мероприятия



"Зарница"



"Кросс"

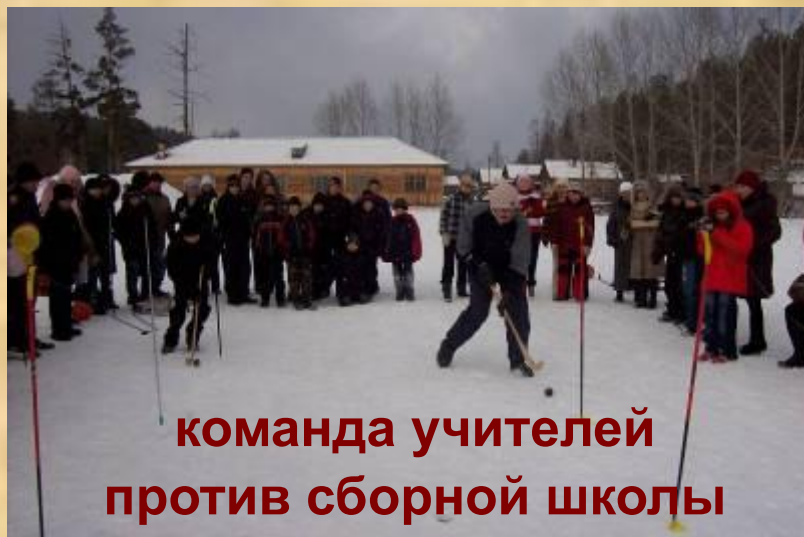


"Тур-слет"




"Футбол"

В здоровом теле, здоровый дух!



**команда учителей
против сборной школы**



**Выступление
агитбригады
«МЫ ХОТИМ ЖИТЬ»**



Учитель - ученик - родитель





Стендовая агитация



Летний отдых

Лето 2010

- Школьный спортивно – оздоровительный лагерь «Апачи» с. Средняя Муя.
- Районный палаточный лагерь – «Ангара », р.п. Усть – Уда
- Международный лагерь – «Джамбори», г. Санкт – Петербург
- Областной лагерь – « Странник », оз. Байкал

Лето 2009

- Школьный спортивно – патриотический лагерь «Богатырская застава» с. Средняя Муя
- Районный палаточный лагерь – «Ангара», р.п. Усть-Уда
- областной лагерь – «Странник», оз. Байкал

Школьные палаточные спортивно-оздоровительные лагеря







Школа актива







Оценка эффективности здоровьесберегающей деятельности образовательного учреждения

класс	блок №1 (за нед. на 1 обучающегося) Режим дня (баллы)			блок №2 Заболеваемость (баллы)		блок №3 Двигательная активность (баллы) max-12	Сум ма бал лов max- 50	Рейтинг место
	продолжите льность ночного сна max-6	время выполнения д/з max-10	прогулка на свежем воздухе(часы, мин.) max-5	коэффициент острой заболеваемос ти max-7	% обучающих ся, не болевших в течение года max-10			
1	0	7	0	5 (9,9)	0 (0%)	12	24	средний 8
2	6	10	5	5 (10.3)	0 (0%)	12	38	высокий 1
3	4	10	3	5 (10,5)	0 (0%)	7	29	средний 5
4	0	10	5	5 (13,5)	0 (0%)	12	32	средний 3
5	4	7	5	5 (10,4)	0 (0%)	7	28	средний 6
6	0	10	5	5 (11,5)	1 (8,3%)	12	33	средний 2
7	0	10	5	5 (9,3)	1 (11%)	7	28	средний 6
8	4	10	5	5 (7)	1 (7%)	7	32	средний 3
9	4	10	5	5 (9,92)	1 (5,3%)	4	29	средний 5
10	0	10	5	5 (8,5)	1 (9%)	7	28	средний 6
11	4	10	3	2 (11,8)	1 (7%)	7	27	средний 7
9В7в	4	10	5	5 (16,5)	0 (0%)	7	31	средний 4
Средний балл по школе	2,5 (8, 6 часа)	9,5 (1 ч. 36 м)	4,25 (3,25 ч.)	4,75 (10,76)	0,75 (3,8%)	7,4	30	средний