

**Творческий  
проект  
«Нарядко Дн  
ю  
рождения»**

Авторь  
проекта:


ученицы 7

класса

Руководитель проекта:

учитель технологии Попова

Л. Н.




# Создание проблемной ситуации.



У меня день рождения осенью, когда листья потихоньку слетают с деревьев, наряд дерева становится редким, прозрачным.

Чтобы помнить об осени, я выбрала полупрозрачную ткань. Вика К.

# Выдвижение идей.





# Выбор модели



# Выполнение эскиза модели





## Изготовление выкройки швейного изделия.

- Выбор оборудования.
- Подбор швейных материалов.
- Организация рабочего места.



Составление  
плана  
необходимых  
операций.





# Раскрой ткани

## Модификация деталей






# Корректировка. Сборка изделия. Окончательная обработка изделия.






У МЕНЯ ВСЕГДА ВЕСЁЛОЕ НАСТРОЕНИЕ,  
И Я ЛЮБЛЮ ЯРКИЕ НАРЯДЫ.  
СВОЮ ТУНИКУ Я ВЫШЬЮ ПАЙЕТКАМИ,  
СДЕЛАЮ КРАСИВОЙ И ЯРКОЙ, КАК ЛЮБЛЮ.  
ЛЮДА Г.



Сейчас зима, на улице идёт снег...  
А мне очень хочется, чтобы  
побыстрее  
наступила весна, и поэтому я  
сшила



эту яркую маечку! Лена М.



**Я решила внести разнообразие в свой гардероб- рубашку яркого весеннего цвета. Я получила то, что хотела: несколько оттенков синего, жёлтого, красного и даже зелёного на одной вещи. Надеюсь, окружающие это оценят. Ира К.**







Мне очень захотелось  
сшить голубую  
легкую тунуку. Я купила  
ткань  
и приступила к работе...  
Настя Ш.



Ярко-розовый цвет –  
цвет весёлого настроения!  
Лена М.

