



**Администрация города Кемерово**

## **Социально-экономическое положение города Кемерово**

по данным государственной статистики Кемеровской области

**9 месяцев 2020 года**

**300 ЛЕТ  
КУЗБАСС**



## **1. Производство товаров и услуг**

### **1.1. Оборот организаций**

За 9 месяцев 2020 года оборот организаций (без субъектов малого предпринимательства) в действующих ценах составил 438,8 млрд. рублей и увеличился по сравнению с соответствующим периодом 2019 года на 2,0 %.

- ▶ Доля промышленных предприятий в экономическом обороте крупных и средних организаций – 34,0 %.
- ▶ Доля торгующих организаций в обороте крупных и средних организаций города Кемерово составила 51,6 %.





## 1.2. Промышленное производство

Объем отгруженных товаров собственного производства, выполненных работ и услуг собственными силами (всеми категориями производителей), составил **116 895,6 млн. рублей**, что на 5,3 % ниже уровня 9 месяцев 2019 года, в том числе по видам экономической деятельности:





## Кемеровский городской округ

### *ДОБЫЧА ПОЛЕЗНЫХ ИСКОПАЕМЫХ*

Объем отгруженных товаров собственного производства, выполненных собственными силами работ и услуг (всеми категориями производителей), по виду деятельности «Добыча полезных ископаемых» за 9 месяцев 2020 года составил 1,8 млрд. рублей, что в действующих ценах на 16,9 % больше, чем за 9 месяцев 2019 года.





## Кемеровский городской округ

### *ОБРАБАТЫВАЮЩИЕ ПРОИЗВОДСТВА*

Объем отгруженных товаров собственного производства, выполненных собственными силами работ и услуг (всеми категориями производителей), по виду деятельности «Обрабатывающие производства» за 9 месяцев 2020 года составил **90,3 млрд. рублей**, что в действующих ценах **на 8,1 % меньше**, чем за 9 месяцев 2019 года.






## Кемеровский городской округ

### **ОБЕСПЕЧЕНИЕ ЭЛЕКТРИЧЕСКОЙ ЭНЕРГИЕЙ, ГАЗОМ И ПАРОМ, КОНДИЦИОНИРОВАНИЕ ВОЗДУХА**

Объем отгруженных товаров собственного производства, выполненных собственными силами работ и услуг (всеми категориями производителей), по виду деятельности «Обеспечение электрической энергией, газом и паром; кондиционирование воздуха» за 9 месяцев 2020 года составил **20,7 млрд.рублей**, что в действующих ценах **на 4,3 % больше**, чем за 9 месяцев 2019 года. Производство важнейших видов продукции приводится ниже:

	<i>Январь-сентябрь 2020 года</i>	<i>В % к январю- сентябрю 2019 года</i>
Электроэнергия, млн. кВт. ч.	2 362	99,4
Пар и горячая вода, тыс.Гкал	6 681	95,1





## Кемеровский городской округ

**Объем отгруженных товаров собственного производства, выполненных работ и услуг организациями (без субъектов малого предпринимательства), составил 101 560,0 млн. рублей, что на 7,9 % ниже уровня 9 месяцев 2019 года.**

	Январь- сентябрь 2020 года, млн. рублей	В % к январю- сентябрю 2019 года
<b>Обрабатывающие производства</b>	79 086	89,0
<i>В том числе:</i>		
Производство химических веществ и химических продуктов	29 207	87,6
Производство кокса и нефтепродуктов	...	78,4
Производство пищевых продуктов	8 041	96,3
Производство прочей неметаллической минеральной продукции	2 290	130,0
Производство готовых металлических изделий, кроме машин и оборудования	2 092	120,8
Ремонт и монтаж машин и оборудования	882	81,2
Производство резиновых и пластмассовых изделий	612	157,7
Производство машин и оборудования, не включенных в другие группировки	1 679	120,6
Производство электрического оборудования	...	в 2,8 р.
<b>Обеспечение электрической энергией, газом и паром; кондиционирование воздуха</b>	19 342	103,5
<b>Водоснабжение; водоотведение, организация сбора и утилизации загрязнений</b>	3 132	90,9



## Кемеровский городской округ

### 1.3. СТРОИТЕЛЬСТВО

Объем работ, выполненных по виду деятельности «Строительство» за 9 месяцев 2020 года, составил **23 776,0 млн. рублей**, что на **9,5 %** меньше, чем за 9 месяцев 2019 года.

#### *Жилищное строительство*

На территории города Кемерово организациями всех форм собственности и населением в январе-сентябре 2020 года введены в эксплуатацию **1 726** квартир общей площадью **93,5 тыс. кв. м.**

Индивидуальными застройщиками за счет собственных и привлеченных средств построены 126 квартир общей площадью 18,2 тыс. кв. м.







### 2. РЫНКИ ТОВАРОВ И УСЛУГ

#### 2.1. РОЗНИЧНАЯ ТОРГОВЛЯ

В январе-сентябре 2020 года оборот розничной торговли составил **90,1 млрд. рублей**, что в товарной массе **на 2,1 % больше** уровня соответствующего периода 2019 года.

Сферу потребительского рынка города представляет **8 106** объектов (9 месяцев 2019 года – 8 026), из них:

- ▶ **5 164** – розничной торговой сети (9 месяцев 2019 г. – 5 194);
- ▶ **574** – оптовой торговли (9 месяцев 2019 г. – 611);
- ▶ **749** – общественного питания (9 месяцев 2019 г. – 706);
- ▶ **124** – цеха малой мощности (9 месяцев 2019 г. – 144);
- ▶ **1 495** – бытового обслуживания населения (9 месяцев 2019 г. – 1 371).





## 2.2. РЕСТОРАНЫ, КАФЕ И БАРЫ

Оборот общественного питания за 9 месяцев 2020 года составил 3 526 млн. рублей, или 74,2 % (в сопоставимых ценах) к соответствующему периоду 2019 года.

### ДИНАМИКА ОБОРОТА ОБЩЕСТВЕННОГО ПИТАНИЯ

	млн.рублей	В % к соответствующему периоду предыдущего года
Март	514	94,1
<b>I квартал 2020 г.</b>	<b>1 566</b>	<b>97,6</b>
Июнь	293	58,8
<b>I полугодие 2020 г.</b>	<b>2 395</b>	<b>73,5</b>
Июль	328	74,0
Август	355	80,5
Сентябрь	448	73,2
<b>Январь-сентябрь 2020 г.</b>	<b>3 526</b>	<b>74,2</b>






## Кемеровский городской округ

### 2.3. РЫНОК ПЛАТНЫХ УСЛУГ НАСЕЛЕНИЮ

За 9 месяцев 2020 года населению оказано платных услуг на **36,7 млрд. рублей**, что в сопоставимых ценах составляет **88,4 %** к соответствующему периоду 2019 года.

Сфера бытового обслуживания в городе включает **1 495** объектов. В отчетном периоде после реконструкции открыто 13 объектов бытового обслуживания, создано 18 рабочих мест.





## 2.4. ЦЕНЫ



**Индекс потребительских цен за сентябрь 2020 года по отношению к сентябрю 2019 года составил 103,7 %, в том числе:**

- на продовольственные товары – 104,2 %;
- непродовольственные товары – 102,9 %;
- услуги – 104,2 %.

**Стоимость минимального набора продуктов питания** (используется для анализа изменений цен по фиксированной корзине товаров с едиными объемами потребления) в сентябре 2020 года увеличилась на 239,75 рубля по отношению к предыдущему периоду и составила **4 026,74** рубля в расчете на одного человека (по Кемеровской области-Кузбассу – **4 078,43** рубля).





## Кемеровский городской округ

### ЦЕНЫ НА ОТДЕЛЬНЫЕ ГРУППЫ ПРОДОЛЬСТВЕННЫХ ТОВАРОВ

НАИМЕНОВАНИЕ	Средняя цена (тариф) в сентябре 2020 года, рублей	Изменение цен, в % к предыдущему месяцу
Говядина (кроме бескостного мяса)	348,29	100,5
Свинина (кроме бескостного мяса)	276,13	98,8
Куры охлажденные и мороженые	136,59	100,3
Фарш мясной	319,22	98,9
Колбаса полукопченая и варено-копченая	427,76	98,6
Пельмени, манты, равиоли	249,64	100,0
Рыба живая и охлажденная	363,15	100,0
Рыба соленая, маринованная, копченая	451,71	100,0
Масло сливочное	553,60	100,7
Масло подсолнечное	100,77	101,2
Молоко питьевое пастеризованное, 2,5-3,2% жирности, за литр	52,81	98,3
Сыры сычужные твердые и мягкие	547,06	101,1
Яйца куриные, за десяток	53,89	104,7
Хлеб и булочные изделия из пшеничной муки 1 и 2 сортов	40,32	100,0
Рис шлифованный	80,62	97,9
Картофель	19,09	74,6
Лук репчатый	20,02	78,4
Яблоки	115,94	92,2



## Кемеровский городской округ

### ТАРИФЫ НА ОТДЕЛЬНЫЕ ВИДЫ ЖИЛИЩНО-КОММУНАЛЬНЫХ УСЛУГ

	Рублей
Содержание, ремонт жилья для граждан-собственников жилья в результате приватизации, граждан-собственников жилых помещений по иным основаниям, за кв.м. общей площади	20,26
Услуги по организации и выполнению работ по эксплуатации домов ЖК, ЖСК, ТСЖ, за кв.м. общей площади	26,42
Содержание и ремонт жилья в государственном и муниципальном жилищных фондах, за кв.м. общей площади	20,26
Наем жилых помещений в государственном и муниципальном жилищных фондах, за кв.м. общей площади	7,08
Аренда однокомнатной квартиры у частных лиц, за месяц	9 486,83
Аренда двухкомнатной квартиры у частных лиц, за месяц	11 577,76
Проживание в студенческом общежитии, за месяц с человека	635,78
Отопление, за гКал	844,17
Водоснабжение горячее, за куб.м.	37,38
Водоснабжение холодное, за куб.м.	43,32
Водоотведение, за куб.м.	23,21
Электроэнергия в квартирах с электроплитами, за 100кВт/ч	251,0
Электроэнергия в квартирах без электроплит, за 100 кВт/ч	359,0

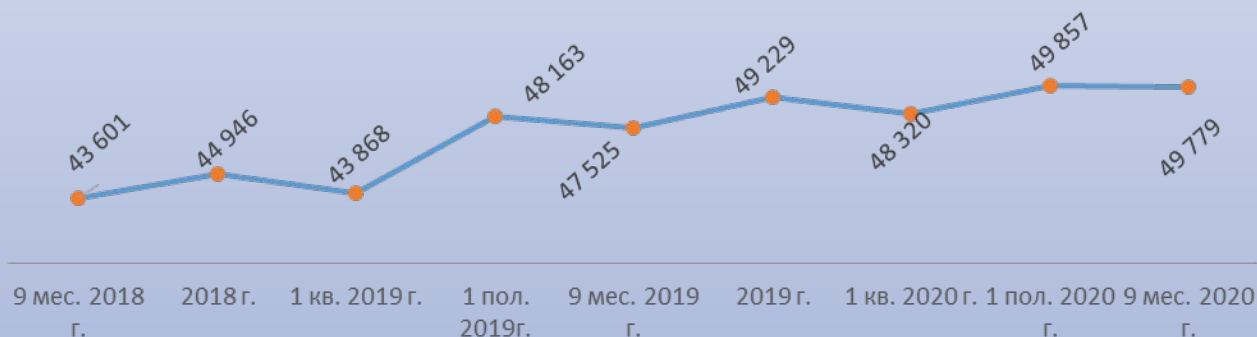


## Кемеровский городской округ

### 3. УРОВЕНЬ ЖИЗНИ НАСЕЛЕНИЯ

Среднемесячная заработная плата работников крупных и средних организаций города в номинальном выражении в отчетном периоде по сравнению с 9 месяцами 2019 года выросла на 4,4 % и составила **49 779 рублей**. Реальная среднемесячная заработная плата (с учетом корректировки на индекс потребительских цен) увеличилась на 1,2 %.

Динамика среднемесячной начисленной заработной платы работников представлена ниже:





## Кемеровский городской округ

### Среднемесячная заработная плата работников по видам экономической деятельности за 9 месяцев 2020 года, рублей



49 779 рублей



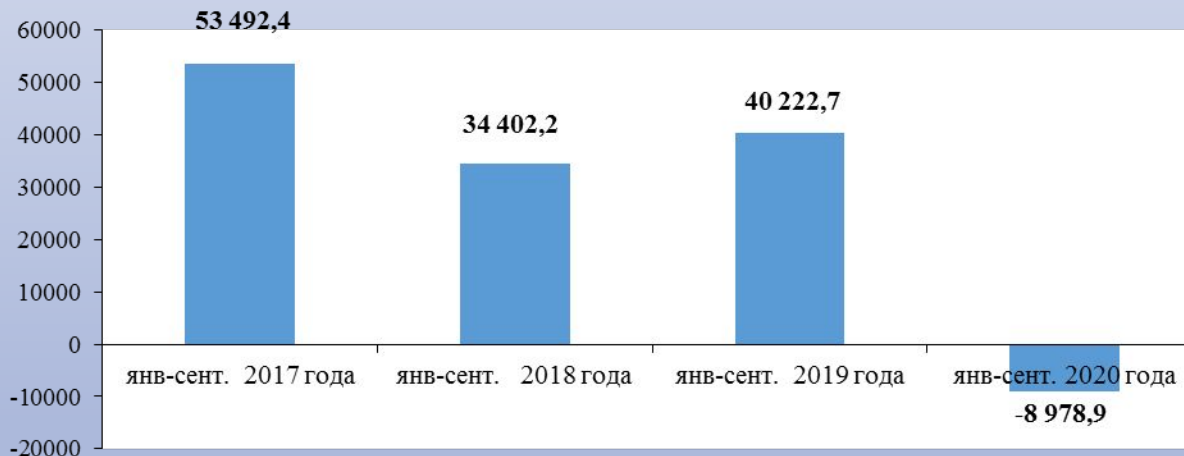


## Кемеровский городской округ

### 4. ФИНАНСОВОЕ СОСТОЯНИЕ ОРГАНИЗАЦИЙ

За январь-сентябрь 2020 года **сальдированный финансовый результат** (прибыль минус убыток) организаций города Кемерово (без субъектов малого предпринимательства, банков, страховых и бюджетных организаций) составил 9,0 млрд. рублей убытка (январь-сентябрь 2019 года – 40,2 млрд. рублей прибыли).

**Динамика сальдированного финансового результата крупных и средних организаций г. Кемерово, млн. рублей**





## 5. БЮДЖЕТ ГОРОДА КЕМЕРОВО

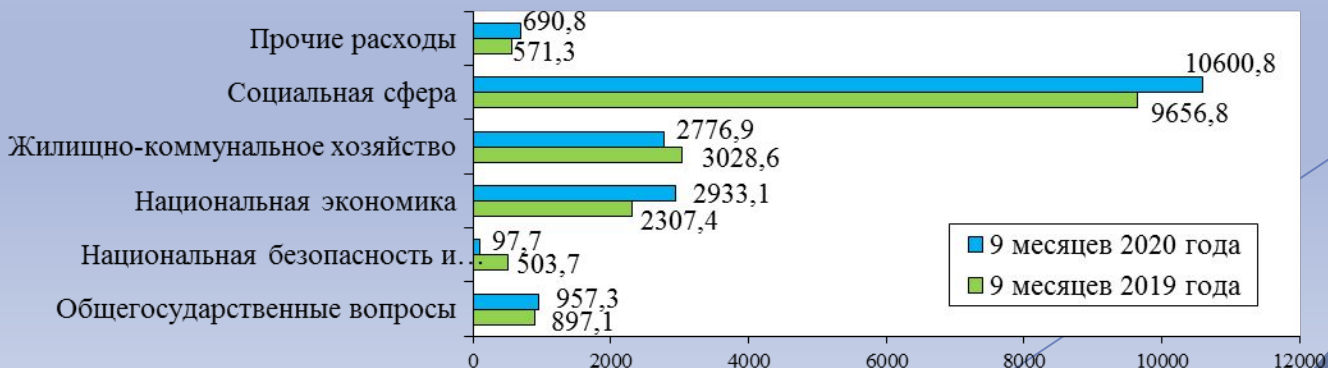
По состоянию на 1 октября 2020 года в городской бюджет поступило доходов в сумме **18 192,1 млн. рублей**, что на 110,5 % больше уровня годичной давности. За отчетный период бюджет города Кемерово исполнен с профицитом 135,5 млн. рублей.

### Структура доходов бюджета города Кемерово

Наименование показателей	9 месяцев 2019 года, млн. рублей	9 месяцев 2020 года, млн. рублей	Изменение, %	Доля в общем итоге, %	
				9 месяцев 2019 года	9 месяцев 2020 года
Налоговые доходы	4 100,2	4 164,0	101,6	24,9	22,9
Неналоговые доходы	946,1	903,7	95,5	5,7	5,0
Безвозмездные перечисления	11 415,6	13 124,4	115,0	69,3	72,1
<b>ИТОГО ДОХОДОВ</b>	<b>16 461,9</b>	<b>18 192,1</b>	<b>110,5</b>	<b>x</b>	<b>x</b>

**Расходная часть бюджета за 9 месяцев 2020 года исполнена в сумме 18 056,6 млн. рублей**, или 106,4 % к уровню 9 месяцев 2019 года.

### Структура расходов бюджета города Кемерово, млн. рублей





## Кемеровский городской округ

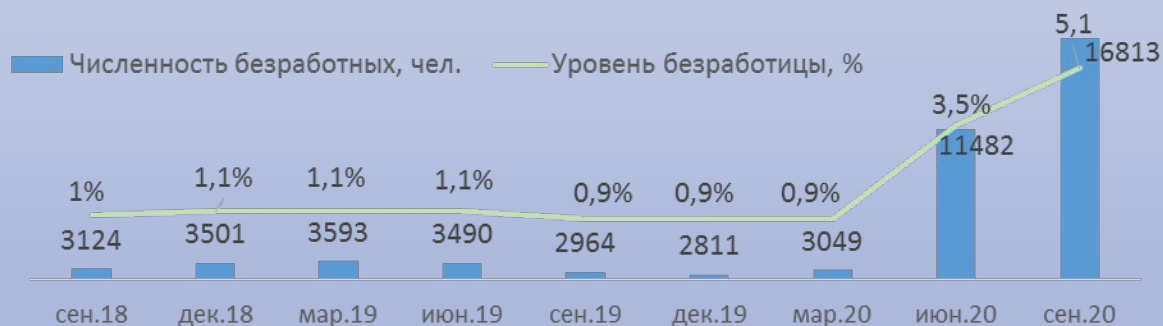


### 6. БЕЗРАБОТИЦА

По итогам 9 месяцев 2020 года уровень безработицы составил **5,1 %** к трудоспособному населению.

Нагрузка незанятого населения на одну вакансию составила **1,85** человека. На 01.10.2020 в государственное учреждение службы занятости за содействием в поиске подходящей работы обратились **19 729** человек, что в 3,4 раза больше, чем на конец сентября 2019 года. Официально признаны безработными **16 813** человек.

Зарегистрированный рынок труда  
(на конец отчетного месяца)





## Кемеровский городской округ

### 7. ИНВЕСТИЦИИ

Организациями города всех форм собственности за **9 месяцев 2020 года** направлено **44,2 млрд. рублей** инвестиций в основной капитал, что в сопоставимых ценах на 17,5 % выше уровня 9 месяцев 2019 года.

Объем инвестиций по крупным и средним предприятиям по итогам **9 месяцев 2020 года** сложился на уровне **29,3 млрд. рублей** (увеличение в сопоставимых ценах составило 56,3 %).

Объем инвестиций в основной капитал,  
млрд. руб.

