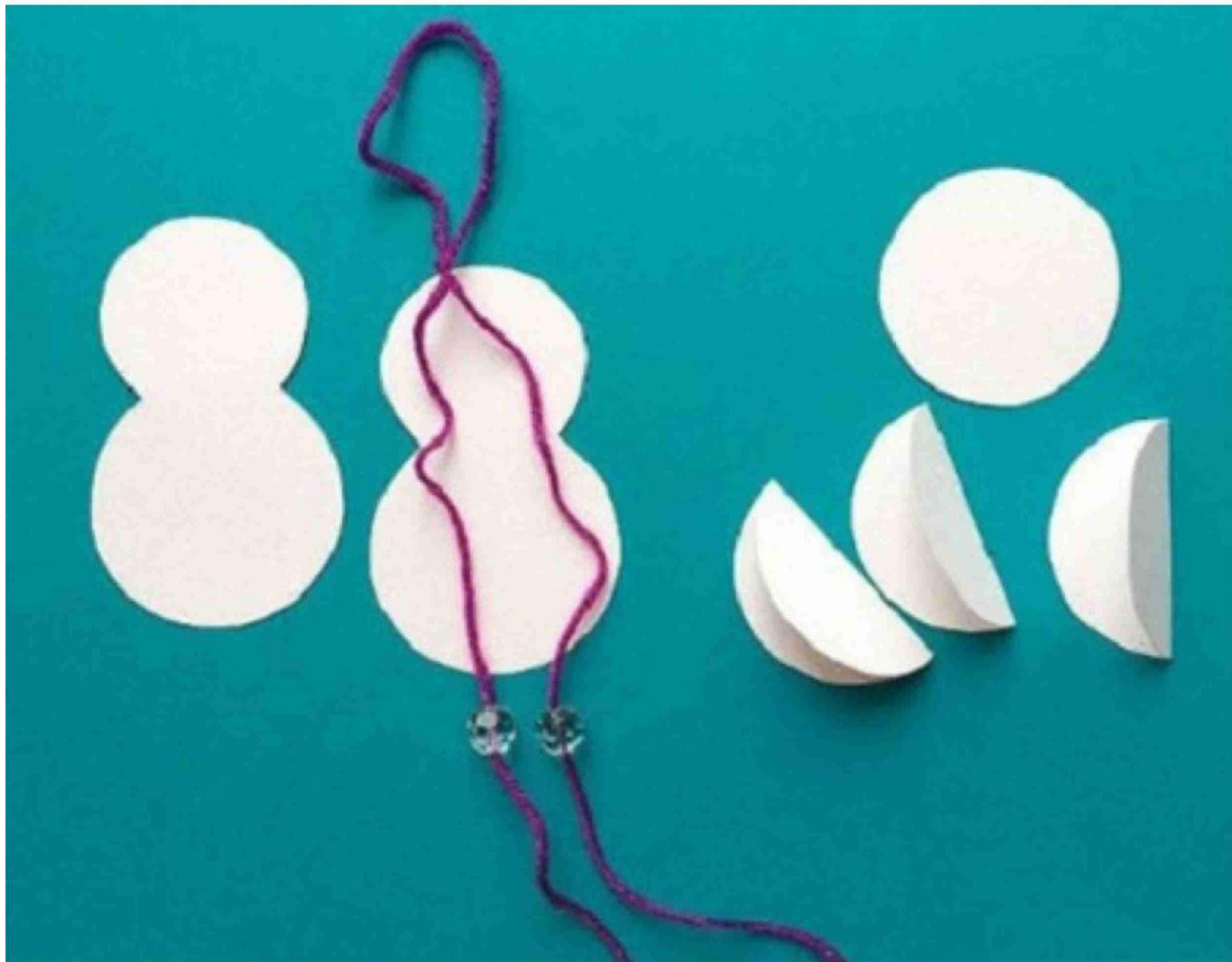




Новогодняя Ёлочная игрушка «Снеговик»



1. Наши заготовки.
Вместо бусинок могут быть пуговицы
или просто ножки из бумаги



2. Соединяем
обе половинки



3. Из кружочком делаем объемный шар
(половина только шара)



4. Шар клеим на основу снеговика



5. Клеим шапочку,
шарфик завязываем,
рисуем морковку-нос, глазки и улыбку