




Урок математики




*Семь раз отмерь, один раз
отрежь.*



**Остров
«Вспоминай-ка»**








Цель: научиться распознавать и изображать «точку», «кривую линию», «прямую», «отрезок», «луч».

Остров «Знаний»



Кривая линия – это линия начерченная без линейки.





Прямоту, я сама прямая.

Сем я помогаю.

Угадай.


Угадай.

18


Прямая линия не имеет ни начала, ни конца, её можно бесконечно продолжать в обе стороны



Луч – это часть прямой, которая имеет начало, но не имеет конца, её можно бесконечно продолжать **ТОЛЬКО В ОДНУ СТОРОНУ**.



Отрезок – это часть прямой, которая ограничена двумя точками.



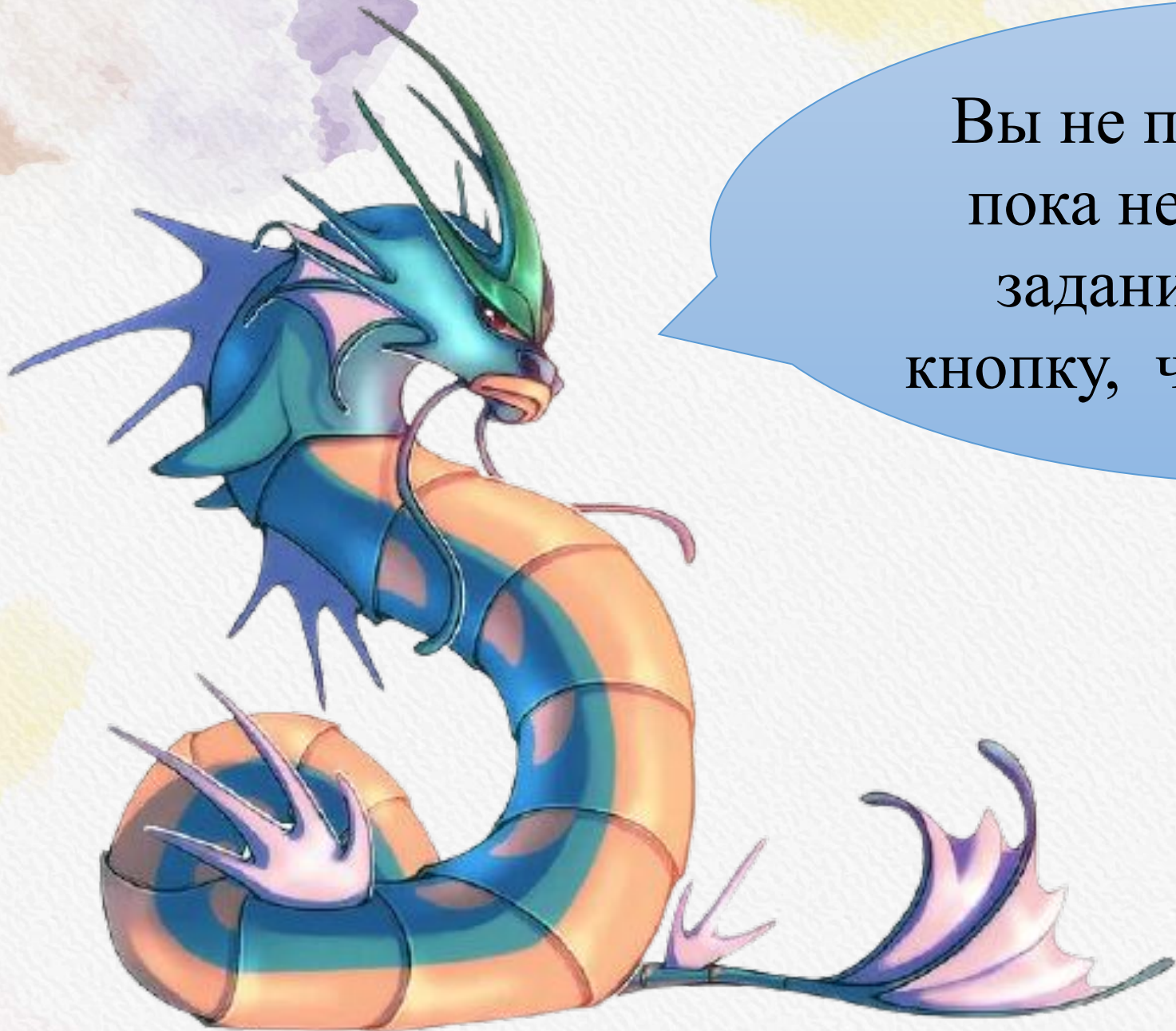
Остров «Расслабления»





Остров «Закрепля-ка»





Вы не пройдёте дальше,
пока не выполните моё
задание! Нажмите на
кнопку, чтобы увидеть его.

Нажать



У вас на столах лежат
карточки. Откройте их,
прочитайте задание и
выполните в парах.



Что ж, склоняю голову
перед вашим умом!
Проплывайте дальше!
Вас уже заждался остров
«Сокровищ»


Остров
«Сокровищ»







Синий цвет – Мне всё понравилось. Я очень доволен собой.



Жёлтый цвет – Мне было трудно, но я справился. Я вполне доволен собой!



Красный цвет – задания на уроке оказались слишком трудными. Мне нужна помощь!



Спасибо за внимание!