

**МДОУ детский сад №34 г.  
Куровское**



# **Проект**

**по развитию познавательных процессов  
«Космические фантазии»**


**подготовила педагог-психолог  
Урываева Ольга Николаевна**

## Актуальность темы

Несколько десятков лет назад мало кто из вчерашних мальчишек не хотел стать космонавтом. Между тем, космические пираты, звездные войны и другие инопланетные существа – герои их любимых мультфильмов.

Вымышленные персонажи дезинформируют дошкольников, рассказывая о несуществующих планетах и зачастую вызывают у них отрицательные эмоции, способствуют развитию страхов. Поэтому важно грамотно выстроить работу по формированию у детей представлений о космосе.

Данный проект поможет сформировать детям первоначальные представления о космическом пространстве.





## *Предполагаемый результат:*

Реализация проекта позволит сформировать у детей более точные представления о космосе, отечественной космонавтике. Данный проект позволит развить творческое воображение детей.



## *Задачи:*

- Формирование представлений детей о космическом пространстве
- Развивать познавательный интерес;
- Развивать творческое воображение;
- Развивать психические процессы: внимание, память, мышление, воображение;
- Развивать любознательность, творческое мышление;
- Сформировать эмоциональную заинтересованность;





## *Паспорт проекта:*

**Вид проекта:** групповой;

**Сроки реализации проекта:** краткосрочный (2 недели);

**Участники проекта:** педагог-психолог, воспитанники от 3 до 7 лет



## *Планирование работы по реализации проекта:*

### **I этап – подготовительный:**

- 1.Поисковая работа по подбору дидактического материала по теме «Космос»;
2. Подбор загадок, игр, упражнений, пальчиковых игр и др. литературного материала.

### **❖II этап – основной:**

- 1.Проведение подгрупповых занятий с детьми.

### **❖III этап – заключительный:**

- 1.Презентация по проекту на педагогическом совете;
2. Фото и видеотчет для родителей на сайте в ВК.

**II этап – основной:  
Проведение подгрупповых  
занятий с детьми во всех  
возрастных групп.**









# «Разговор о Космосе»







## Упражнение на внимание: «Найди отличие»



# Упражнение на внимание: «Найди тень»





# Развиваем мышление: «Развивающая головоломка»





# Развиваем мышление: «Разрезная картинка: «Собери ракету»»





# Развиваем мышление: «Собери ракету из палочек по образцу»





Развиваем  
воображение:  
«Ракета будущего»





# Развиваем воображение: «Ракета будущего»





# Рассматривание иллюстраций о космосе







**Развиваем  
мелкую моторику  
с помощью Су-Джука  
Упражнение «Космос»**



# Интеллектуальная зарядка

## Игра «Данетки»

Полететь в космос хорошо или плохо?

**Ответы детей. Хорошо, потому что...**

- Хорошо лететь.
- Можно сфотографироваться;
- Можно увидеть много планет;
- Можно изучить планеты;
- Высоко прыгать;
- Много чего интересного увидеть;
- Можно полетать вокруг планет;
- Развивать ум.

**Ответы детей: Плохо, потому что....**

- Там холодно;
- Можно улететь в открытый космос;
- Она взорвется;
- Там можно умереть;
- Мало топлива, можно упасть;
- Нет воды;
- Можно не увидится с Землей.



Спасибо за  
внимание!

