

***ТАҚЫРЫБЫ: ҚАСАҒА
БУЫНЫНЫҢ СОЗЫЛУЫ МЕН
ЖЫРТЫЛУЫ***



ТОБЫ: АГҚ-604

***ҚАБЫЛДАҒАН: БАЙБОСЫН М.А
ОРЫНДАҒАН: КОЛОВОРОННАЯ Т.В***



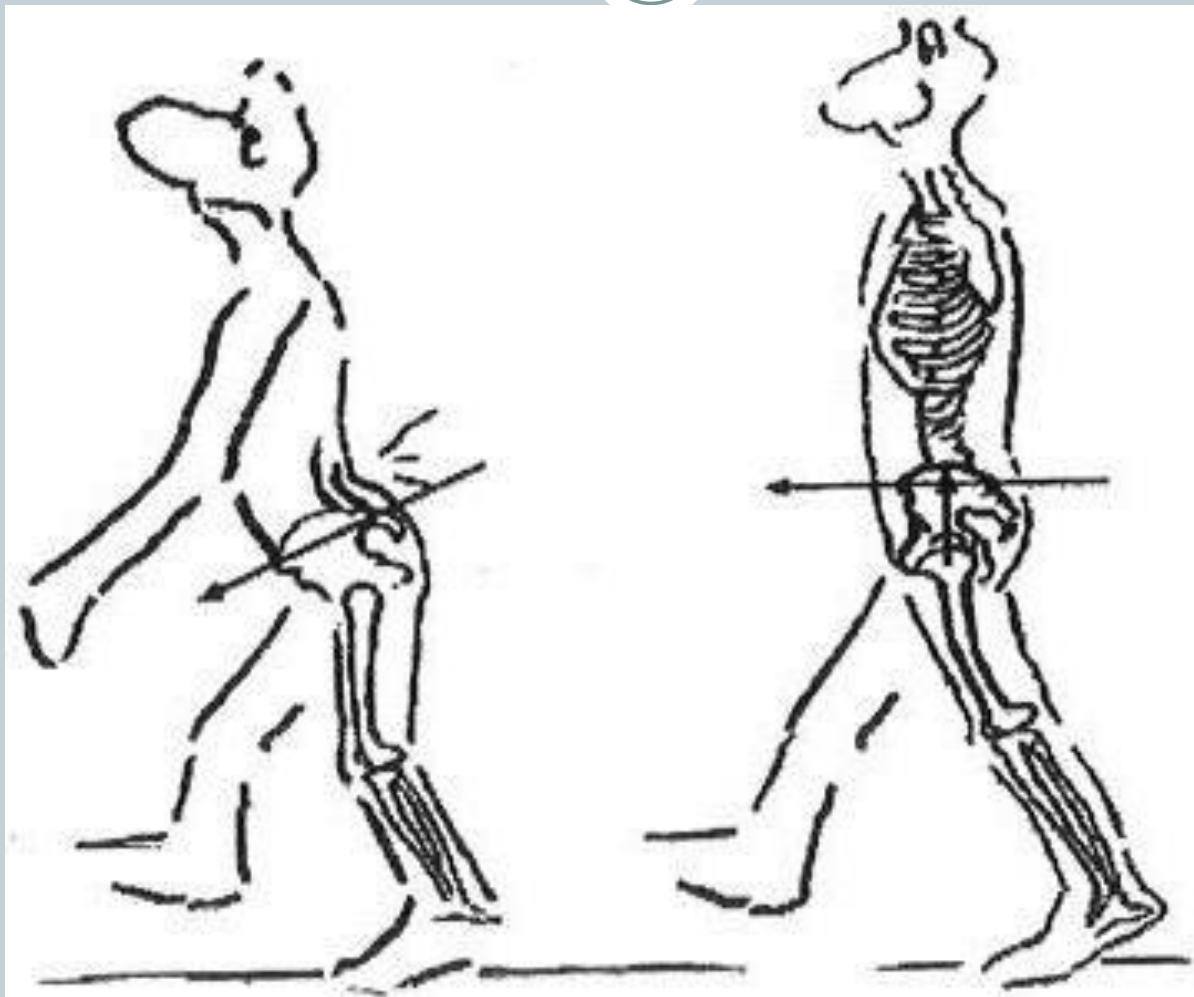
- Негізгі шағымы болып қасаға аймағының босанғаннан кейін 2-3 күннен кейін ауырсынуы. Ауырсыну аяқты қозғалтқанда күшейеді.

симптом Н. М. Волковича



Рис. 241. Положение «лягушки» при переломах таза.

Үйрек жүрісі



Клиникалық белгілері дәрежесіне байланысты (рентген)



- 1 дәреже – қасағаның 5—9 мм созылуы
- 2 дәреже - 10—20 мм созылуы
- 3 дәреже - 20 мм ден көп

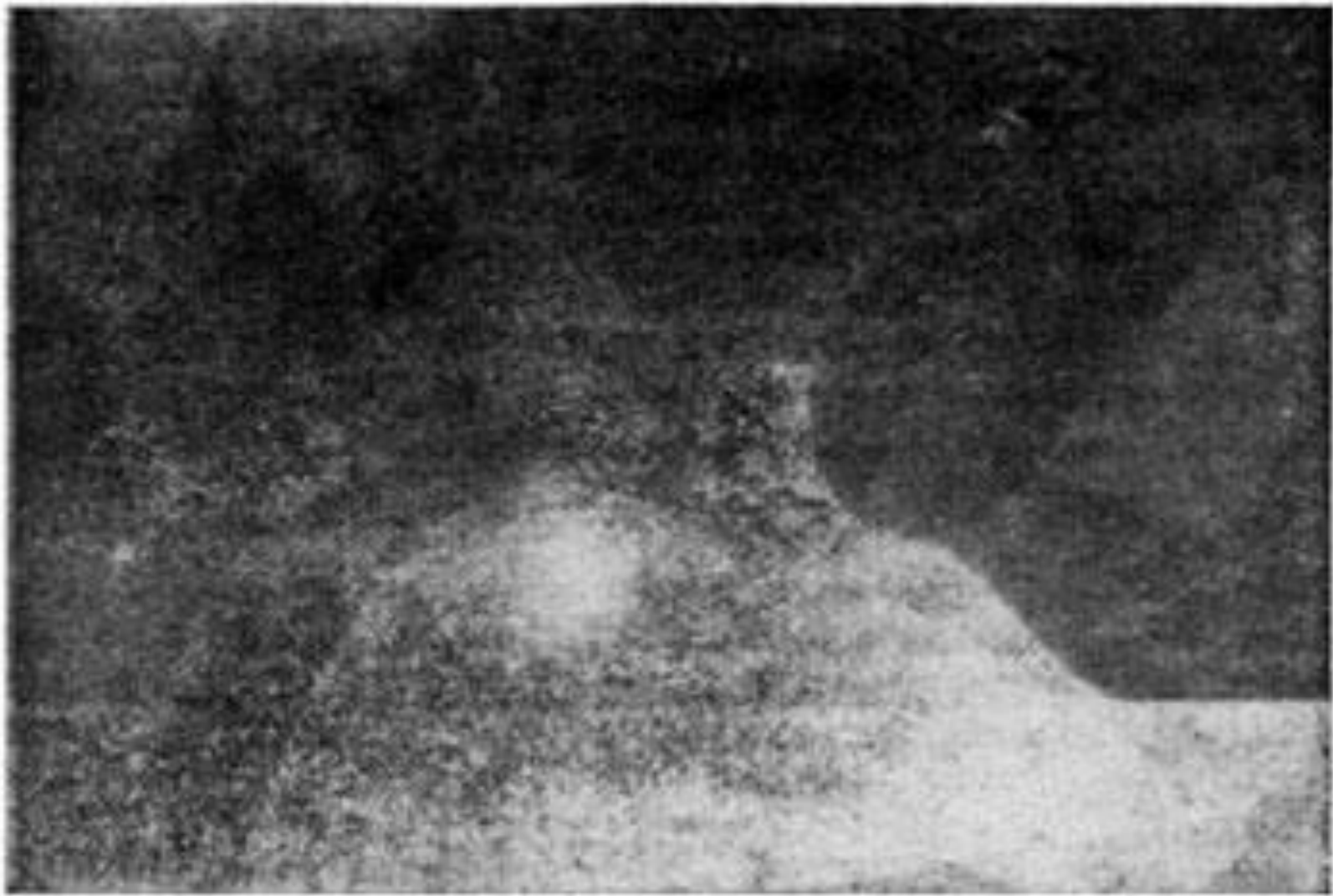


- **Л.В .Ванин классификациясы**
- 1. Қасаға сен мықын-сегізкөздің ажырауы жүктілік кезінде физиологиялық өзгеріс болып табылады.
- 2. Симфизеопатия мен сакроилеопатия
- 3. Жамбастың қасаға сүйегінің жыртылуы— бүтіндігінің бұзылысы босану кезінде болады.
- 4. Симфизит и сакроилеит — қабыну процесінің нәтижесіндегі өзгерістер

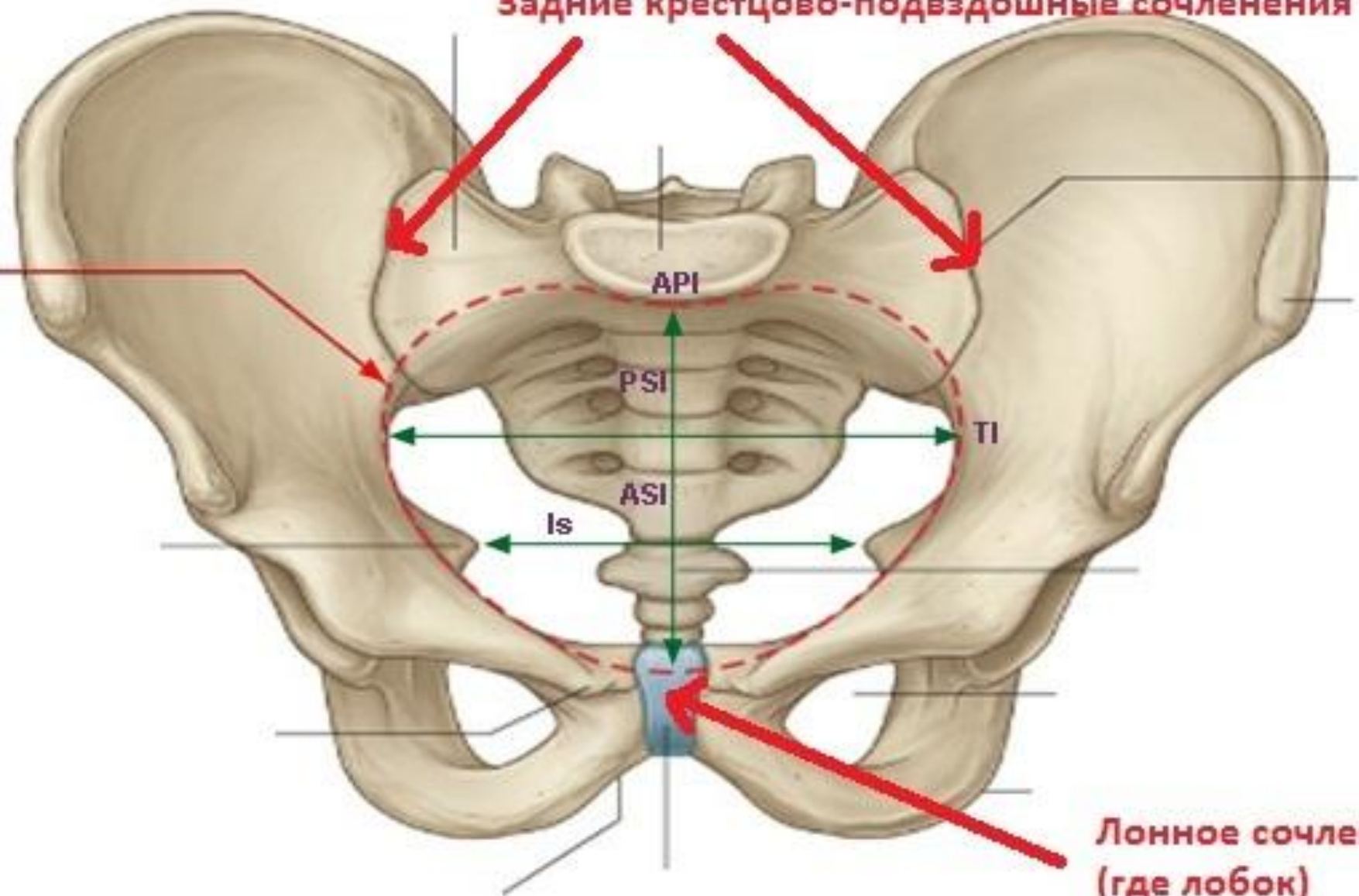
Симфиздің созылуы



Симфиздің жыртылуы



Задние крестцово-подвздошные сочленения



**Лонное сочленение
(где лобок)**