



«Волшебные руки»

СЕМИНАР ИЗ СЕРИИ «ВЕТЛИКБЕЗ»



Массаж – вид пассивной кинезиотерапии

Почему массаж должен делать ХОЗЯИН ЖИВОТНОГО?

Хозяин – самый близкий и знакомый человек для животного

Его прикосновения – самые комфортные
Успешность процедуры зависит от того, насколько расслаблено чувствует себя животное.

Недостаток знаний и навыков у хозяина легко восполнить ежедневными упражнениями

Массаж в салоне – дорогостоящая процедура

Массаж как форма доверительных отношений между человеком и животным



Виды массажа (по результату)

1. Лечебный
2. Профилактический
3. Тонизирующий
4. Успокаивающий
5. Специальный
6. Грумерский



#106460495

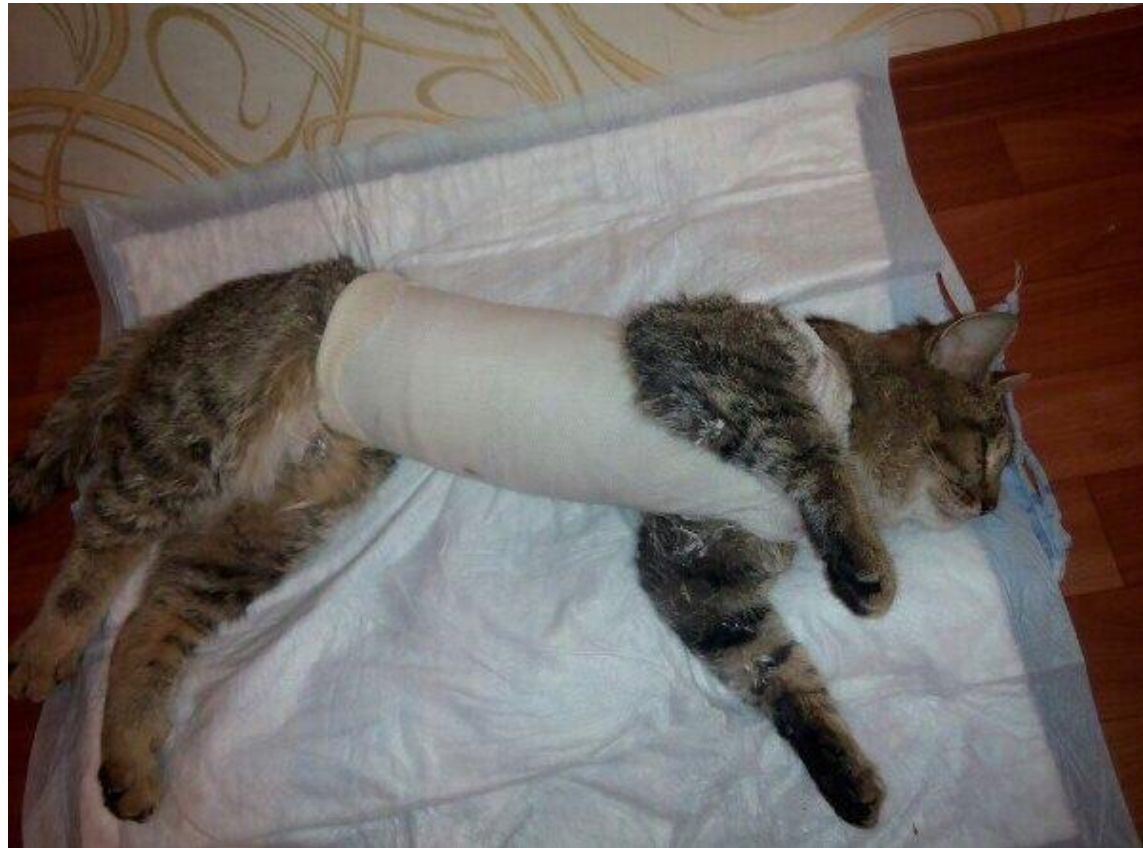
Показания для массажа

1. Хронические болезни опорно-двигательного аппарата.
Дегенеративные изменения суставов, дисплазии.



Показания для массажа

2. Период
посттравматиче
ской
реабилитации



Показания для массажа

3. Повышенная
возбудимость



Показания для массажа

4. Низкий
жизненный тонус,
длительное
переболевание,
атрофия мышц,
кахексия



Показания для массажа

5. Местный хронический и подострый воспалительный процесс (отит, парапроктит, мастит, бронхит)



Показания для массажа

6. Дистресс-синдром, ОКР



Показания для массажа

7. Высокие
физические и
эмоциональные
нагрузки



Показания для массажа

8. Родовспоможение
и реанимация



Показания для массажа

9. Гериатрия





МАССАЖ МОЖЕТ СОКРАТИТЬ
продолжительность лечения

В 2 РАЗА!

Воздействие мануального массажа на организм

1. Улучшение кровообращения в зоне массажа (расширение сосудов)
2. Улучшение лимфодренажа
3. Активизация трофики и дыхания тканей
4. Выработка гормонов противодействующих стрессу
5. Как следствие –повышение общего и местного иммунитета
6. Укрепление психологических связей между хозяином и животным.



Виды массажа (по результату)

1. Успокаивающий
2. Тонизирующий
3. Лечебный
4. Профилактический
5. Специальный
6. Грумерский
7. Диагностический



Виды массажа (по области приложения)

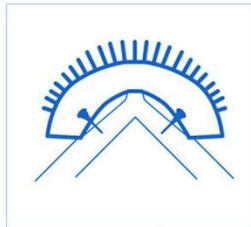
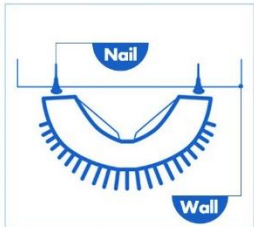
1. Общий
2. Сегментарный
3. Точечный



Виды массажа (по технике)

1. Мануальный
2. Аппаратный
3. Самомассаж


Recommended installation



installation tips

It is recommended to install the product at a higher height than the cat.


Installation area



Правила проведения массажа для кошек

1. Уважайте личное пространство кошки
2. Массаж не имеет смысла, если не приносит кошке удовольствия. Учитывайте предпочтения кошки.
3. Вы не можете дать животному то, чего у вас нет. Спокойствие и уверенность.
4. Никогда не делайте массаж агрессивной, раненой и больной кошке.
5. Массаж не стоит делать беременной кошке и кошке с 1-2 нед. котятами

Существует два вида Котов



Основные приёмы общего массажа для кошек

ПОХЛОПЫВАНИЕ

Похлопывание стимулирует нервную систему и снимает напряжение. Массируйте крупные мышцы, избегая участков, где кости расположены близко к коже. Легко и быстро постукивайте пальцами, как будто барабаните по столу. Прежде чем делать массаж кошке, потренируйтесь на своей руке.

ПОГЛАЖИВАНИЕ

Поглаживание расслабляет тело и улучшает кровообращение. Гладьте кошку ладонями по направлению роста шерсти то одной, то другой рукой, тихо и ласково разговаривая со своей питомицей. Это самый важный элемент массажа.

РАЗМИНАНИЕ, ВЫТЯЖЕНИЕ

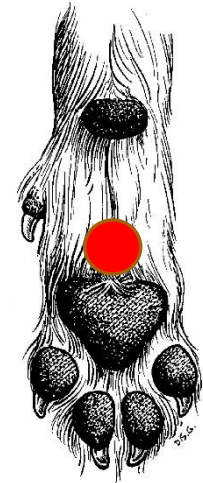
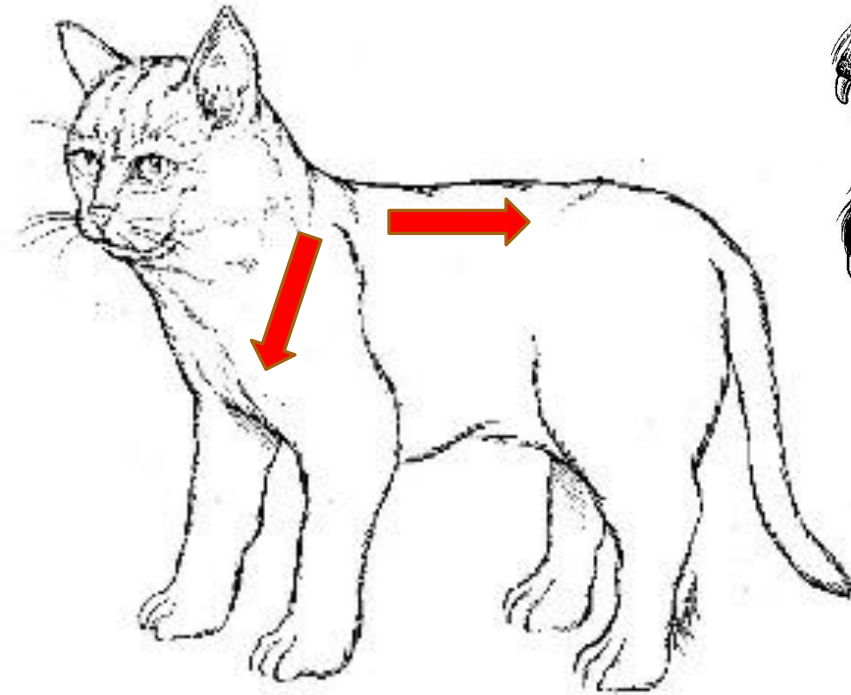
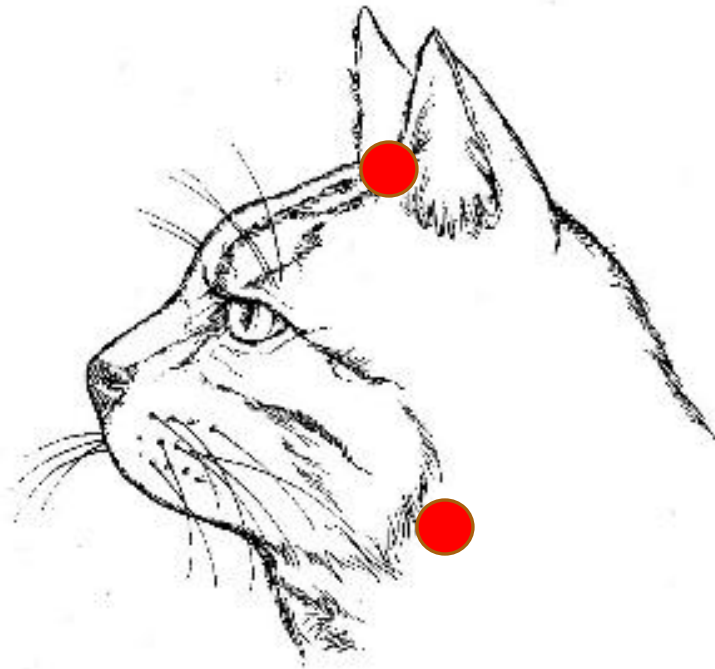
Разминание часто делают после похлопывания. Эта техника обеспечивает глубокую релаксацию. Массируйте тело кошки большими пальцами, совершая мелкие круговые движения.

Основные приёмы общего массажа для кошек

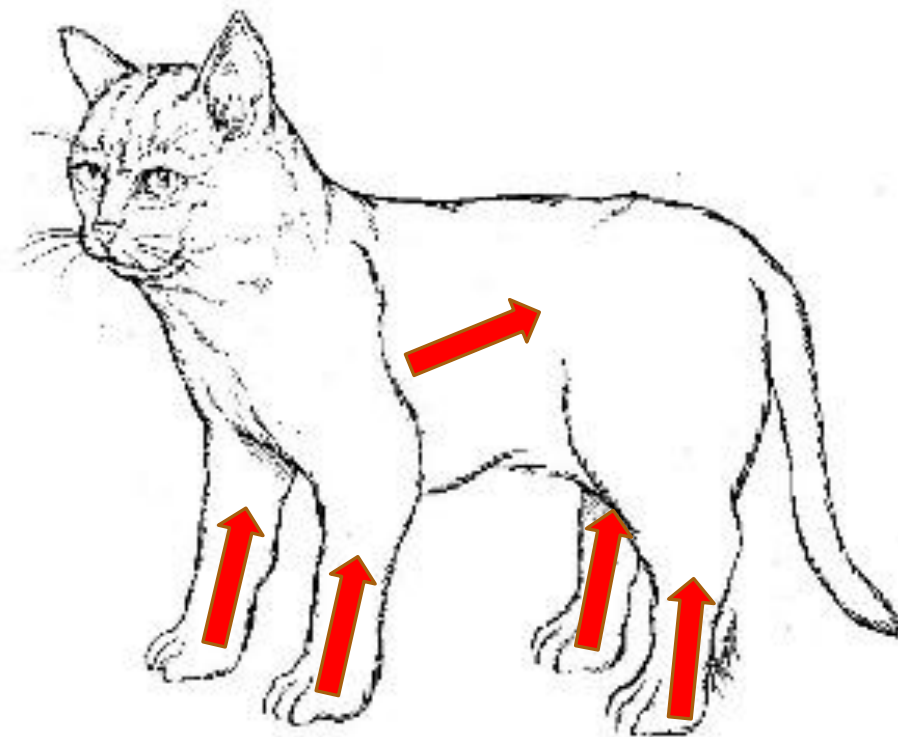
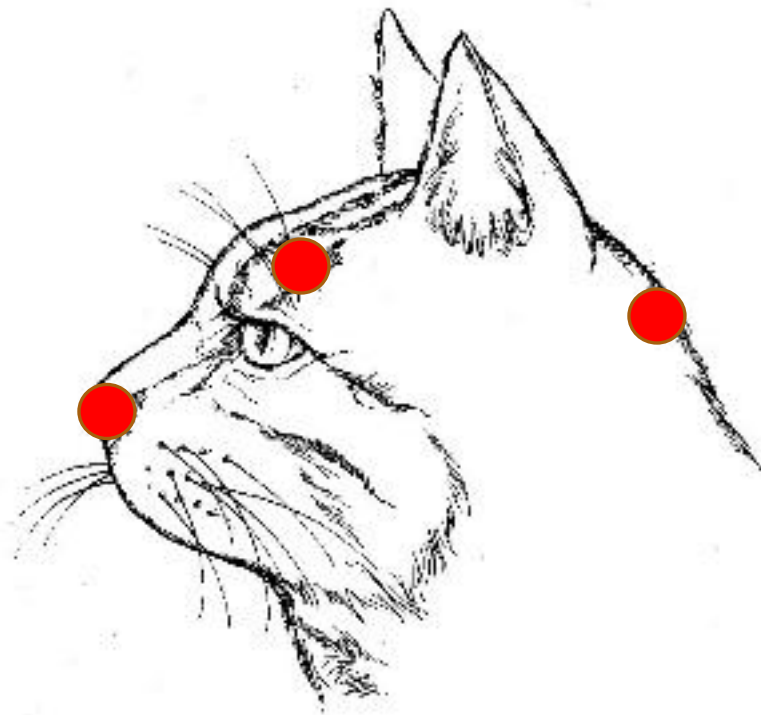
Легкий массаж кончиками пальцев желательно делать котят с раннего детства, после отлучения от их матери. Также эта процедура может пойти на пользу пожилым мурлыкам, но движения ваших рук должны быть очень нежными (интенсивных похлопываний следует избегать). Если вы собираетесь массировать кошку впервые, подождите, пока она ляжет отдыхать, и начните с нежных поглаживаний, постепенно добавляя разминание и похлопывания.



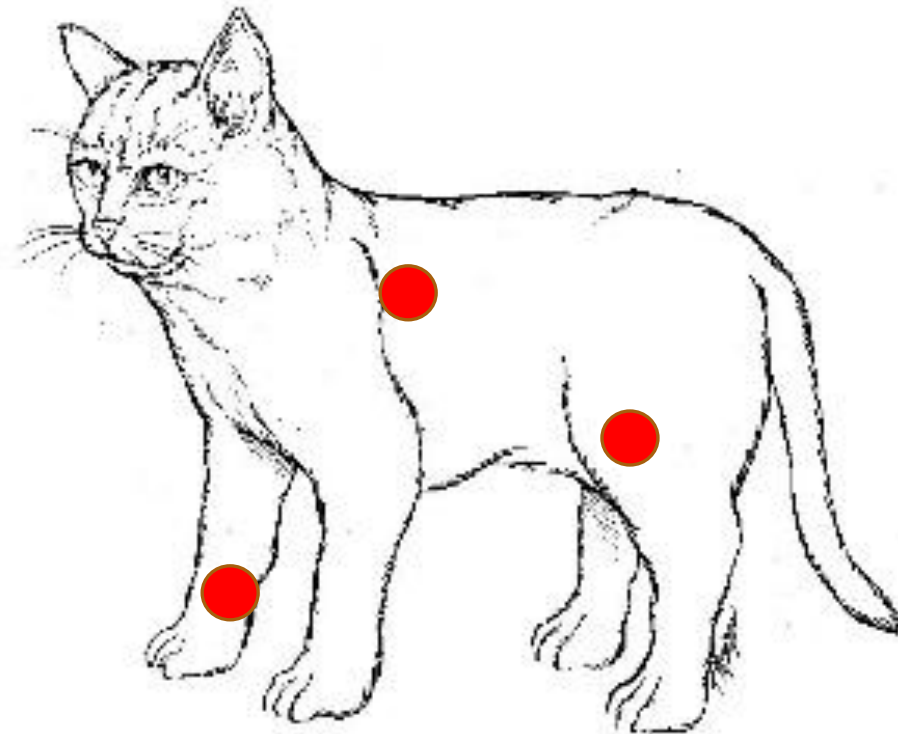
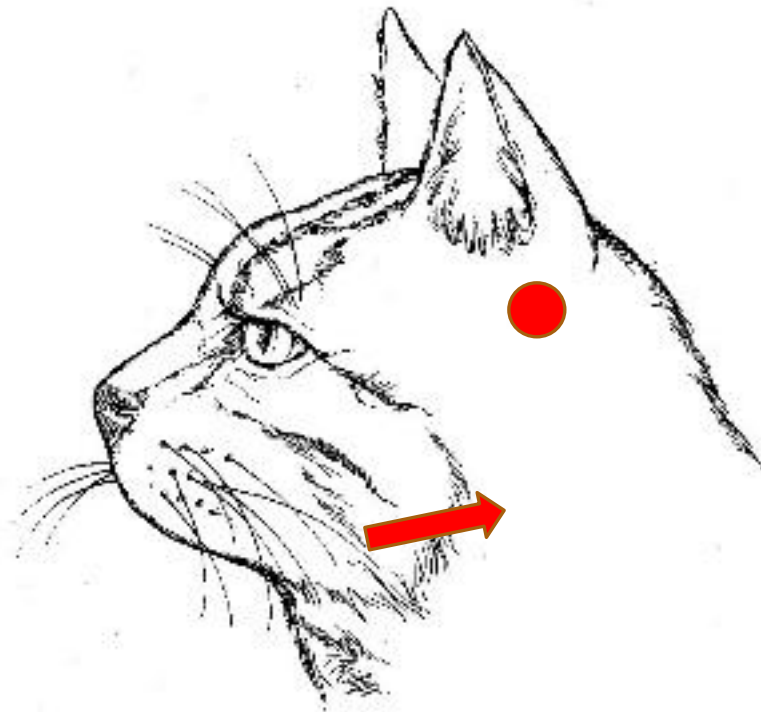
Массажные комплексы (антистресс)



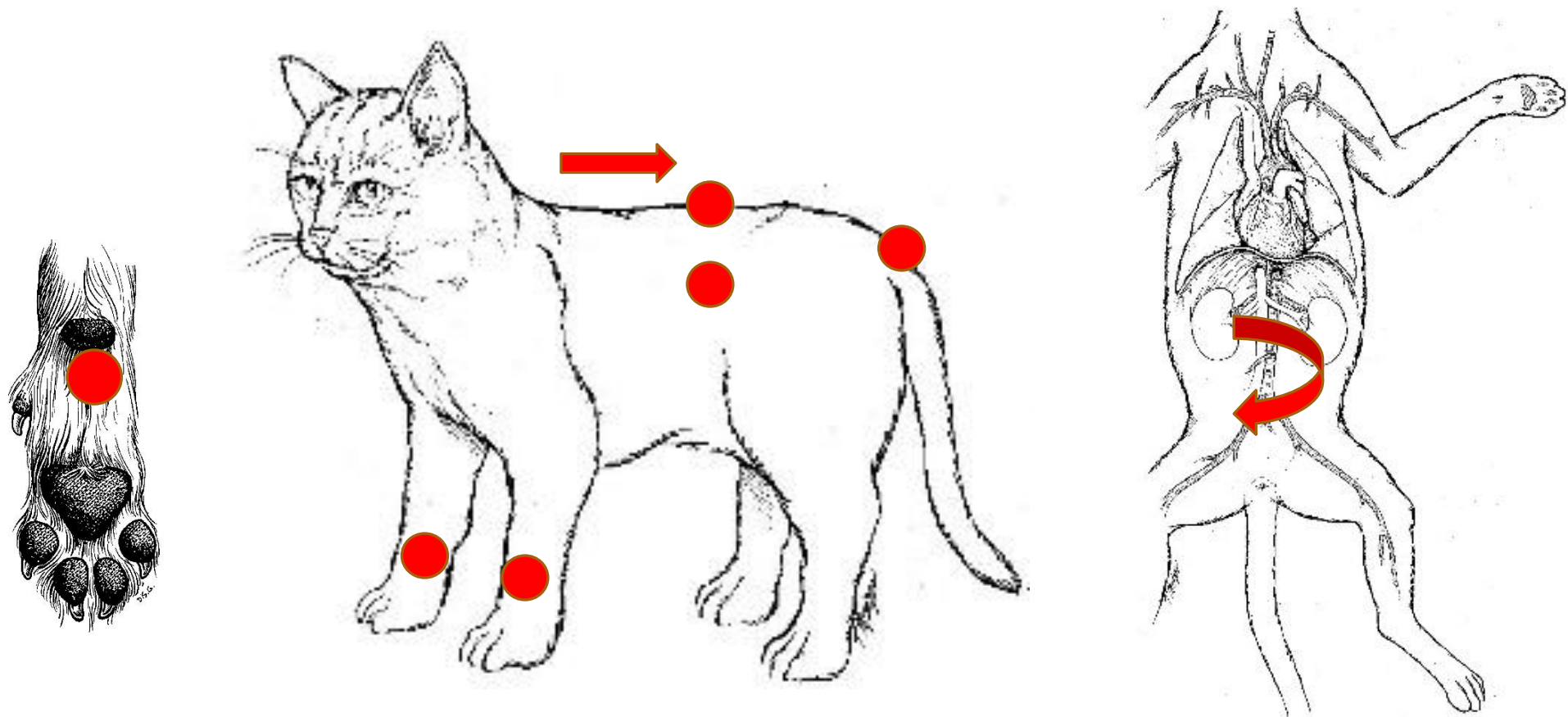
Массажные комплексы (тонус)



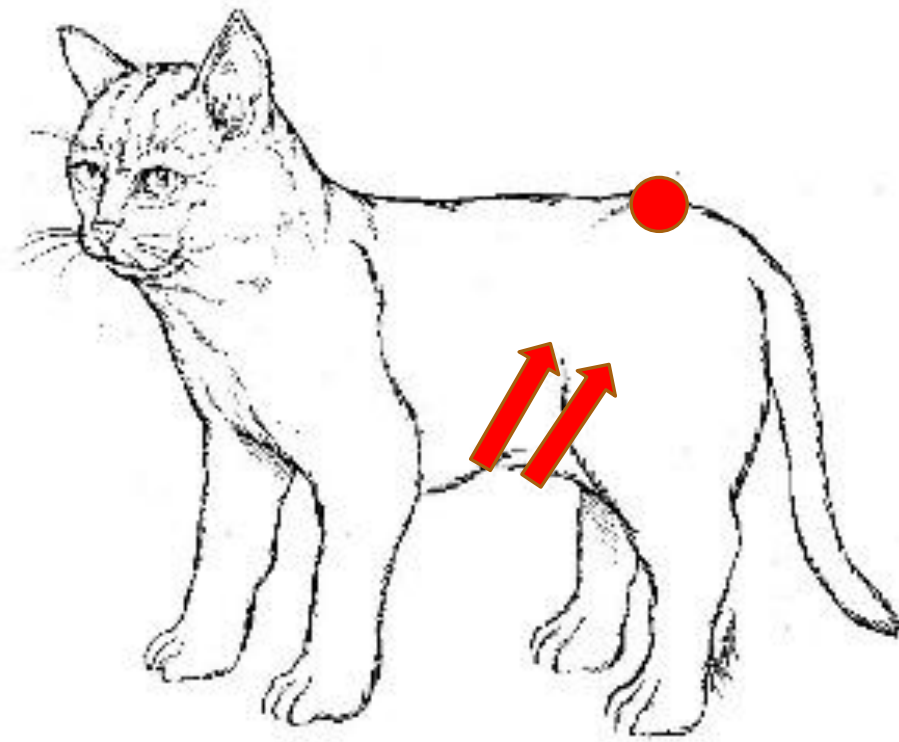
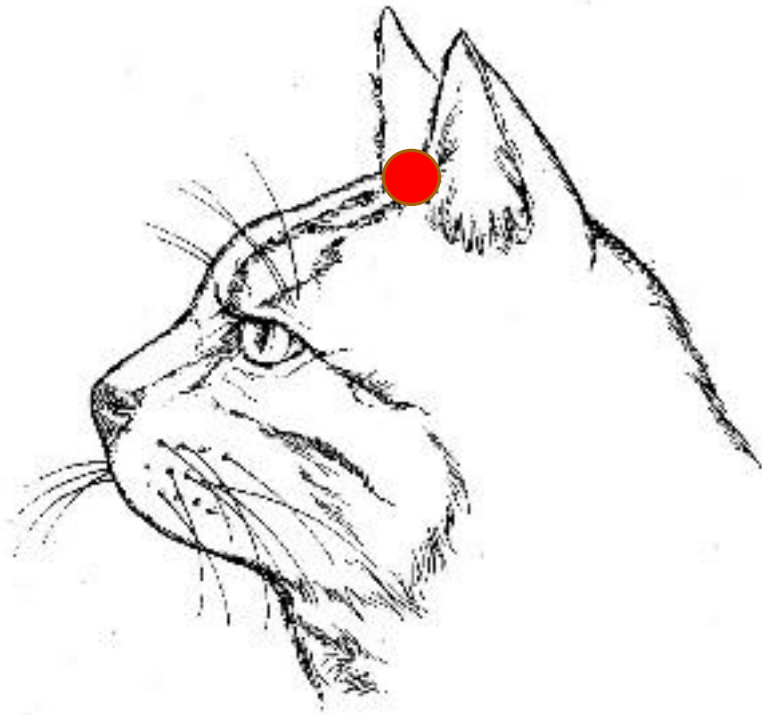
Массажные комплексы (иммунитет)



Массажные комплексы (кишечник)



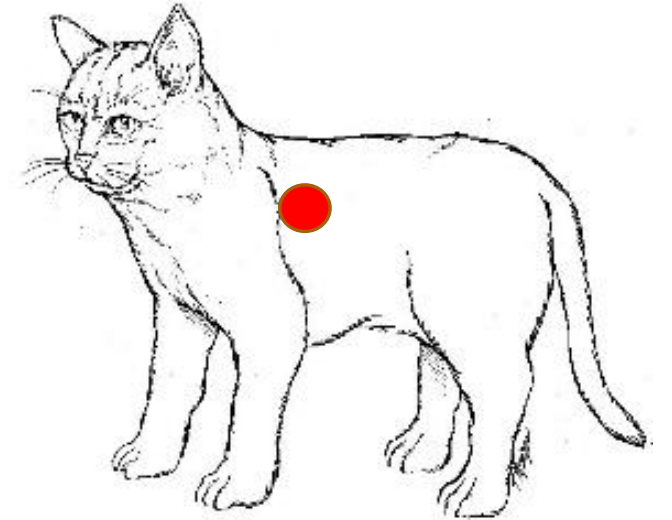
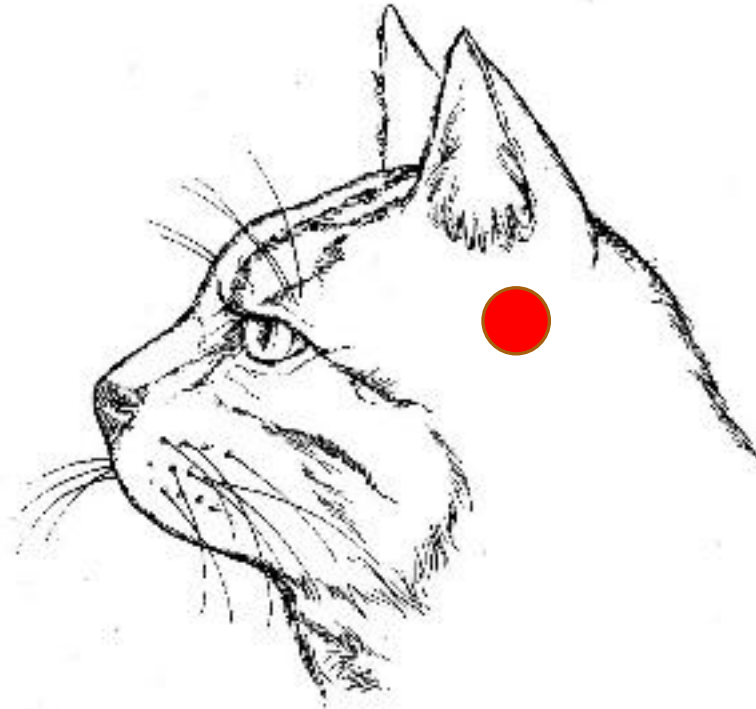

Массажные комплексы (мочевого пузыря)



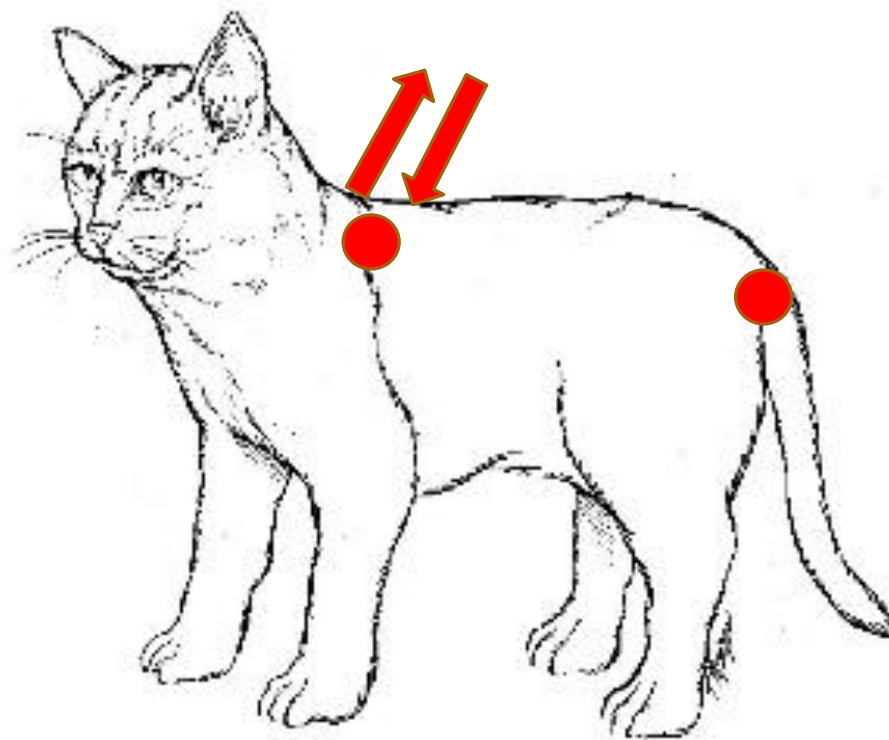

Массажные комплексы (мочевого пузыря)



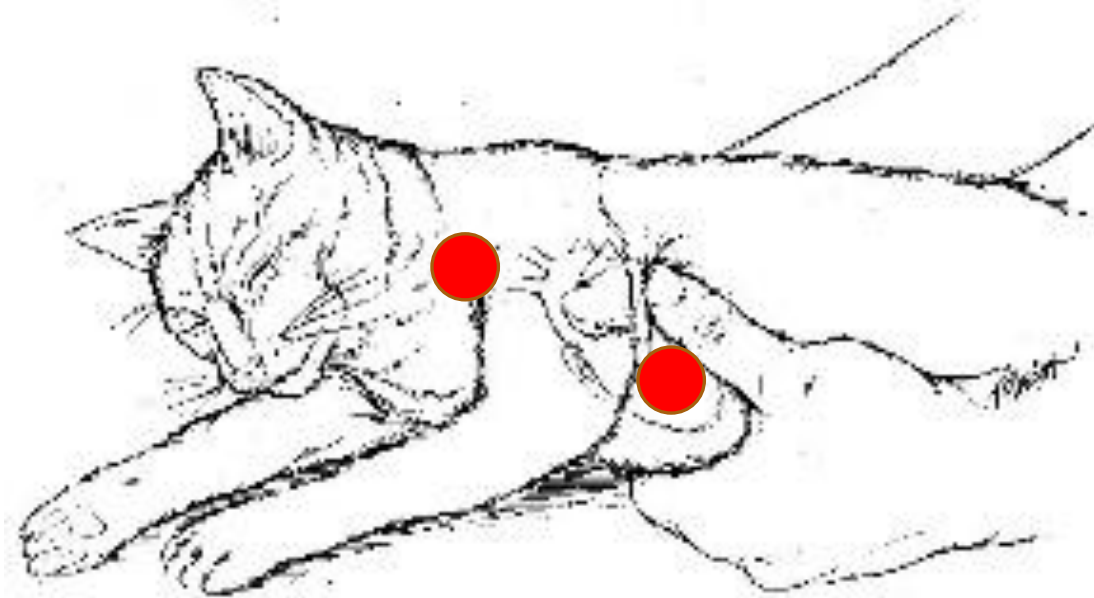

Массажные комплексы (отит)



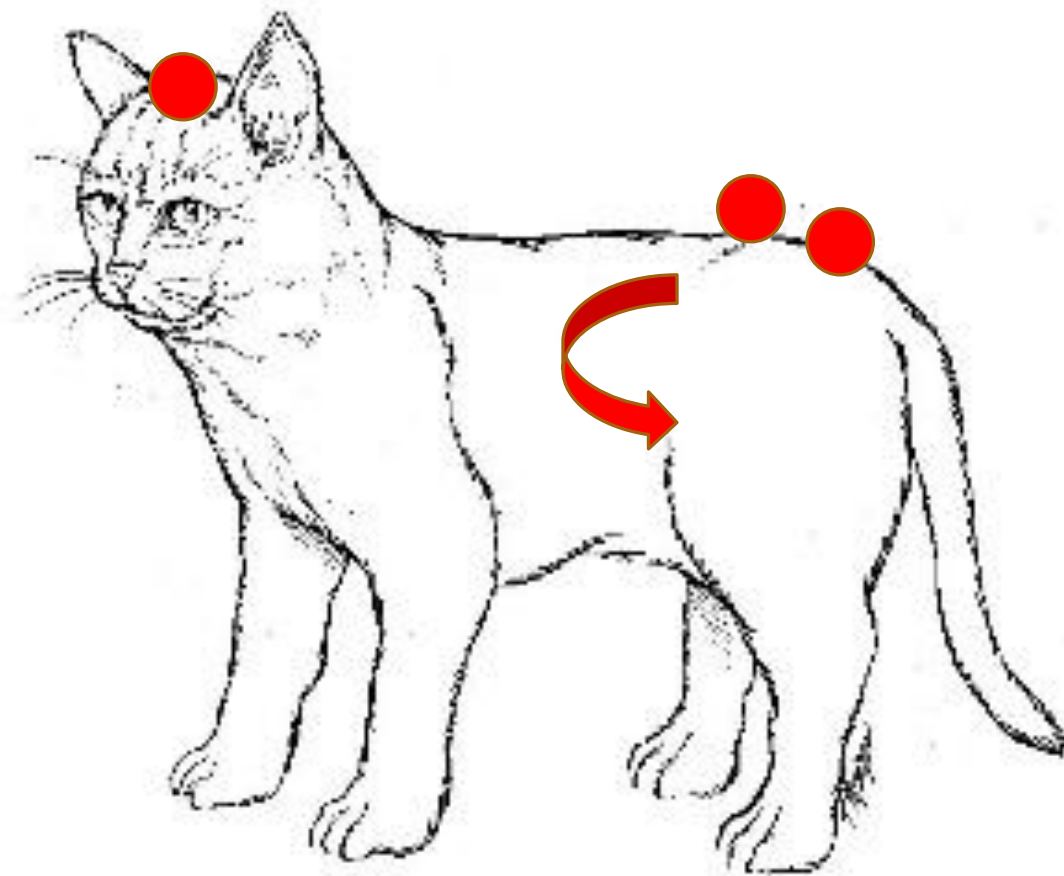
Массажные комплексы (течка)



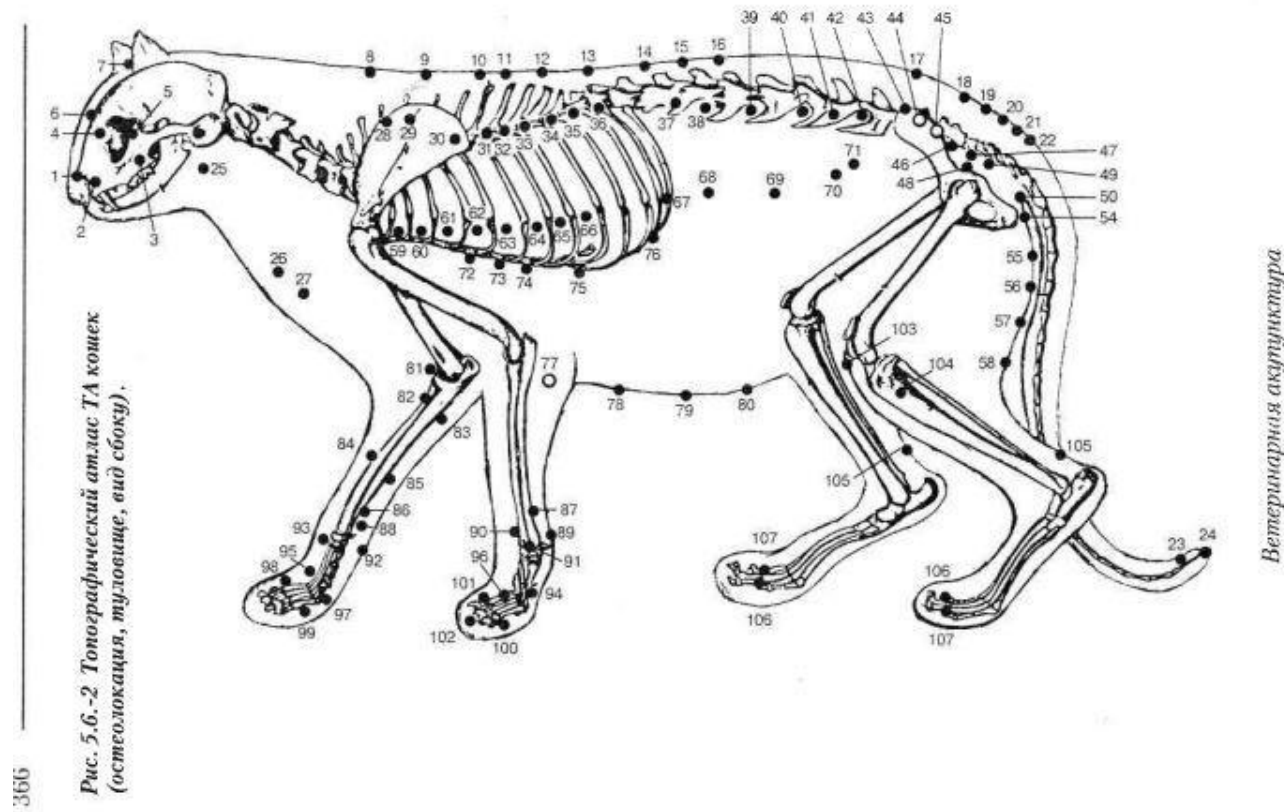
Массажные комплексы (реанимация)



Массажные комплексы (роды)



Акупунктурный массаж (воздействие на БАТ)



Противопоказания для массажа

1. Острые инфекционные болезни
2. Беременность
3. Болезни кожи и ранения
4. Болезни сердца и сосудов
5. Лихорадка



Спасибо за внимание!
Здоровья вам и вашим питомцам!