

«Мама... Слов дороже нет на свете!»



День матери – международный праздник. Его отмечают по всему миру, но в разное время. Для России это четвертое воскресенье ноября. Для Грузии – 3 марта, для Италии – второе воскресенье мая. Но это не важно. Главное то, что в каждой стране существует этот главный для женщин праздник.

В нашей стране учрежден мамин день в 1998 году по предложению Комитета по делам женщин, семьи и молодежи. Это шанс поддержать бережливое отношение к мамам. Автор доброй традиции – Эльмира Гусейнова. Она же впервые провела праздник в школе, где тогда работала. С легкой руки этой женщины, все детские сады и школы стали отмечать популярный праздник.

Нежные слова в букет собрать
хочу, Самой лучшей в мире
мамочке вручу. Лентою любви я
завяжу его, Нет дороже мамы в
мире никого. За любовь, за ласку,
за бесценный труд, Пусть мои
букеты для неё цветут!



Тема урока: «Образ мамы»

Инструменты и материалы: гуашь, кисти плоские, круглые, палитра, баночка с водой, салфетка для кисточек, ватман формат А/3, простой карандаш, ластик, скотч.



ЭТАПЫ РАБОТЫ

1. Расположить лист вертикально. Закрепить на скотч.
2. Разделить лист по высоте на три части.




Рис. 1.




Рис. 2.

3. Нарисовать вот такую форму (рис.3) похожую на стог сена.

4. Сделать отступ сверху и наметить руку от плеча до локтя. (Рис 4.)

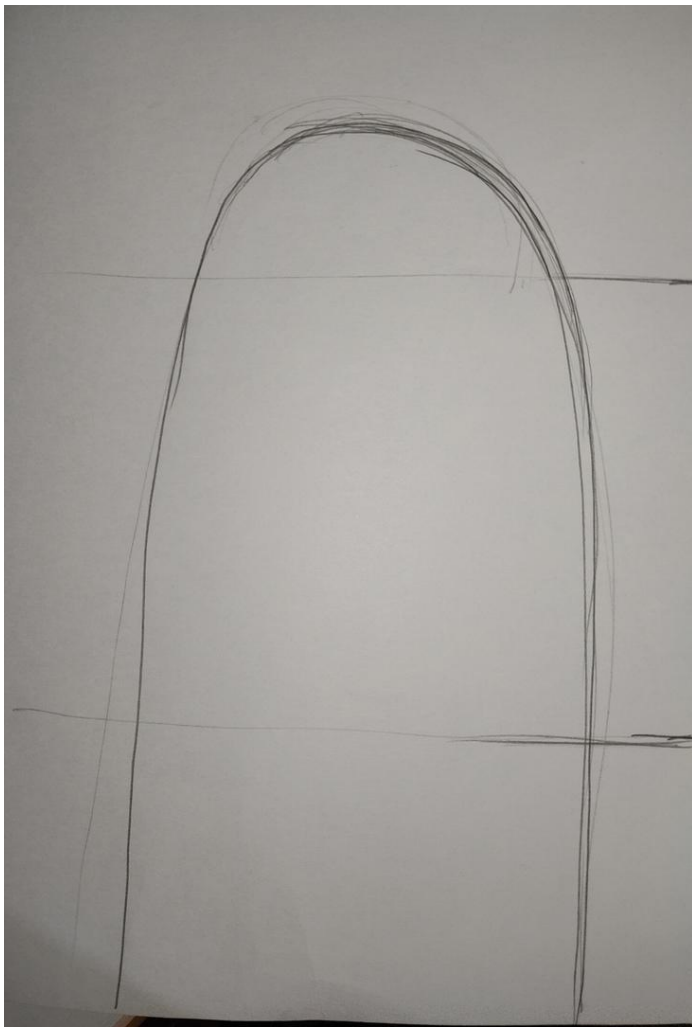


Рис. 3.




Рис. 4.

5. Далее нарисовать часть руки, согнутая в локте. (рис.5).
6. Наметить форму головы, а также шляпу. (Рис 6.)



Рис.5.




Рис 6.

7. Прорисовать шляпу. Наметить форму прически, длину волос.(Рис.7).
8. Вспомни характерные черты своей мамы: цвет волос, цвет и форма глаз, нос, брови, губы. Можно посмотреть фотографии(Рис 8.) Нарисовать кисть руки.



Рис.7.



Рис. 8.

9. Наметить линией букет из листьев. Можно нарисовать свой букет, например из цветов. (Рис.9).
10. Нарисовать правую руку, уточнить рисунок еще раз. Верхнюю одежду можно нарисовать такую, как у твоей мамы: пальто, теплый плащ или куртка. (Рис10.)



РАБОТА В ЦВЕТЕ.



