

Рецепт пиццы

Пепперони

Ингредиенты




- 1) основа для пиццы
- 2) томатная паста
- 3) сыр
- 4) салями


A photograph showing a group of people in a kitchen or food service area. In the foreground, a man in a white face mask and a blue protective gown is looking towards the right. Behind him, another man in a white face mask and a blue shirt is also looking right. To the right, a woman in a white chef's uniform and a white face mask is pointing at a control panel on a piece of equipment. The control panel has various buttons and a digital display showing the number '034'. The background shows a stainless steel range hood and other kitchen equipment. The entire image is framed by a white border and set against a light brown background with dark brown horizontal bars on the left and right sides.

Начнем готовить)


На основу для пиццы
намазываем равномерно слой
томатной пасты



Далее натираем сыр



После добавляем салями и
запекаем в духовке пока не
появятся объемные
корочки



Готов ! Посмотрите якая
красота



Стоимость все ингредиентов	Затраченное время	Вкус и внешний вид	Оценка
Выходит около 700 рублей , однако , этого хватит не на одно приготовление	На готовку уходит не больше часа	Прекрасный вкус и достойный внешний вид	10/10 простое и вкусное блюдо !!