

Концепция установления прожиточного минимума и минимального размера оплаты труда

Главный специалист отдела трудовых
отношений и государственной экспертизы
условий труда Управления труда и
занятости Республики Карелия

Шанина Светлана Юрьевна

Внесение изменений в законодательство



**РАБОТА
РОССИИ**
Кадровый центр

**Проект федерального закона «О внесении
изменений в Федеральный закон «О
прожиточном минимуме в Российской
Федерации» и статью 1 Федерального закона «О
минимальном размере оплаты труда»
(принят в 3 чтении)**

Потребительская корзина и прожиточный минимум



Потребительская корзина - необходимые для сохранения здоровья человека и обеспечения его жизнедеятельности минимальный набор продуктов питания, а также непродовольственные товары и услуги, стоимость которых определяется в соотношении со стоимостью минимального набора продуктов питания. Разрабатывается с участием:

Российская
трехсторонняя комиссия
по регулированию
социально-трудовых
отношений

в субъектах-
Комиссии по регулированию
социально-трудовых отношений
субъектов РФ

Потребительская корзина и прожиточный минимум



**РАБОТА
РОССИИ**
Кадровый центр

Потребительская корзина:

**Стоимость
продуктов
питания**

(11 групп в кг: хлеб, овощи,
фрукты, мясо, рыба, сахар,
яйца, масло растительное и
др.)

**Стоимость
непродовольственных
товаров**

(50% от стоимости
продуктов питания)

**Стоимость
услуг**

(50% от
стоимости
продуктов
питания)

Потребительская корзина и прожиточный минимум

Потребительская корзина устанавливается:

сроком
на 5 лет

в РФ – федеральным законом

(ФЗ «О потребительской корзине в целом по Российской Федерации от Федеральный закон от 03.12.2012 N 227-ФЗ)

в субъекте - (законодательным) представительным органом власти субъекта Российской Федерации

(Постановлением Законодательного Собрания Республики Карелия от 20.02.2014 года № 1102-V ЗС)

Прожиточный минимум и потребительская корзина



**РАБОТА
РОССИИ**
Кадровый центр

Структура прожиточного минимума:

Потребительская
корзина



Обязательные
платежи и сборы

(для трудоспособного
населения и на душу
населения)

Прожиточный минимум и потребительская корзина



РАБОТА
РОССИИ

Кадровый центр

Прожиточный минимум рассчитывается 1 раз в квартал на душу населения и по группам населения

Социально-демографические группы населения, по которым рассчитывается прожиточный минимум:

Трудоспособно
е население

Пенсионеры

Дети

Применение прожиточного минимума

В широком смысле определяет *уровень бедности (величина прожиточного минимума – граница бедности)*

В качестве критерия граждан для назначения мер социальной поддержки: выплаты на первого и второго ребенка, выплата на детей от 3 до 7 лет, государственная помощь, включая социальный контракт, социальное обслуживание

Базис для установления минимального размера оплаты труда (**МРОТ**) – не ниже прожиточного минимума трудоспособного населения

Прожиточный минимум и потребительская корзина в Республике Карелия



Закон Республики Карелия от
16.08.1995 г. № 73-ЗРК «О
прожиточном минимуме»

оценки уровня жизни населения при
разработке и реализации социальных программ

оказания необходимой государственной
социальной помощи малоимущим гражданам

формирование бюджета Республики Карелия и
муниципальных бюджетов

Величина прожиточного минимума на душу населения и по основным социально-демографическим группам населения Республики Карелия устанавливается **Правительством Республики Карелия** и ежеквартально публикуется в газете "Карелия"

Прожиточный минимум и потребительская корзина в Республике Карелия



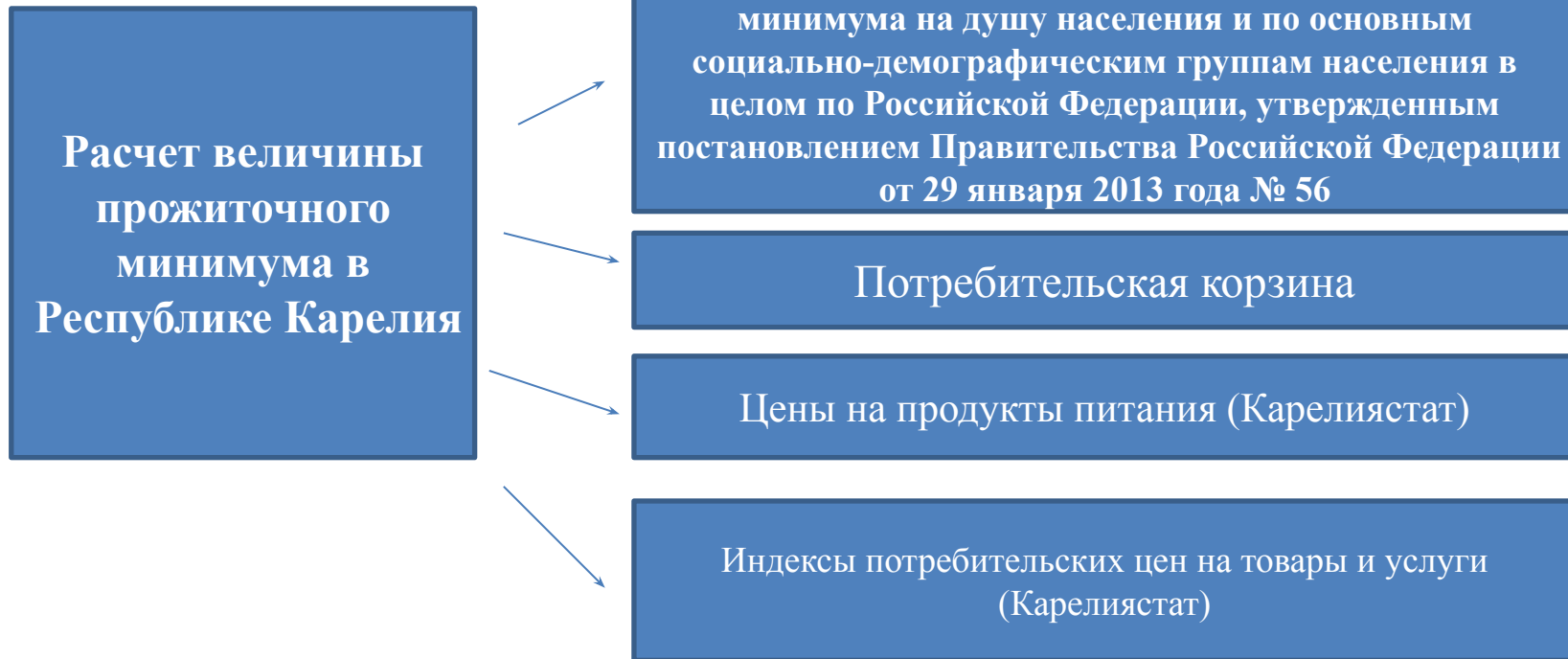
Прожиточный минимум и потребительская корзина в Республике Карелия рассчитывается для основных социально-демографических групп:

по северной части Республики Карелия (Беломорский, Калевальский, Кемский, Лоухский районы, г. Костомукша)

по Республике Карелия, кроме северной части (все остальные районы Республики Карелия)

Потребительская корзина разрабатывается с участием Республиканской трехсторонней комиссии по регулированию социально-трудовых отношений

Прожиточный минимум и потребительская корзина в Республике Карелия



Прожиточный минимум и потребительская корзина в Республике Карелия



	на душу населения	трудоспособное население	пенсионеры	дети
Российская Федерация	11468	12392	9422	11423
Ленинградская область	11137	12067	9495	10718
Новгородская область	11408	12378	9447	11380
Псковская область	11624	12593	9568	11542
г. Санкт-Петербург	11658,4	12796,9	9458,1	11366,1
Калининградская область	11706	12563	9566	11304
Вологодская область	11767	12761	9707	11732
Архангельская область	13802	15026	11427	13744
Республика Карелия	14391	15627	12025	13713
Республика Коми	14424	15568	11806	14492
Мурманская область	17909	18645	14858	17933
Ненецкий автономный округ	22049	23278	18001	22884

Минимальный размер оплаты труда

МРОТ:

12130 руб.

*(01.01.2020 по
31.12.2020)*

Устанавливается федеральным законом и действует на всей территории Российской Федерации

(ФЗ от 19.06.2000 г. № 82-ФЗ «О минимальном размере оплаты труда»)

в размере не ниже величины прожиточного минимума трудоспособного населения в целом по Российской Федерации за второй квартал предыдущего года

Проблемы действующего подхода

- СЕЗОННОСТЬ

Из-за сезонных изменений продовольственных цен прожиточный минимум может увеличиваться или снижаться

- РОСТ ДИФФЕРЕНЦИАЦИИ ДОХОДОВ НАСЕЛЕНИЯ

Прожиточный минимум составляет все меньшую часть доходов населения, так как его величина индексируется с учетом роста потребительских цен (расчет идет только по продуктам питания). Вследствие этого, рост прожиточного минимума, а также доходы малообеспеченных граждан отстают от роста доходов населения в целом

- ЗАНИЖЕННЫЙ ПРОЖИТОЧНЫЙ МИНИМУМ В РЕГИОНАХ

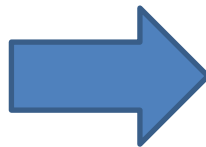
Предлагаемая концепция установления прожиточного минимума



**РАБОТА
РОССИИ**

Кадровый центр

ОТКАЗАТЬСЯ ОТ
устаревшего подхода к
расчету величины
прожиточного минимума,
основанного на
потребительской корзине




ПЕРЕЙТИ К
установлению величины
прожиточного минимума
на очередной год в
соотношении с
медианным доходом

- **МЕДИАННЫЙ ДОХОД** - это величина дохода, при которой у половины населения доходы выше, а у половины ниже.


Предлагаемая концепция установления прожиточного минимума



С 2021 года
соотношение ПМ на
душу населения и
медианного дохода
44,2%
(11653 руб.)



ПМ по социально-
демографическим группам
устанавливается
Правительством РФ с
учетом ПМ на душу
населения в целом по РФ



Пересмотр
соотношения
не реже 1
раза
в 5 лет



109%
Трудоспособно
е население

86%
Пенсионеры

97%
Дети

Предлагаемая концепция установления прожиточного минимума



- В регионах прожиточный минимум на душу населения будет устанавливаться в соотношении с прожиточным минимумом на душу населения в целом по Российской Федерации.
- Коэффициенты соотношения предлагаются утверждать Правительством Российской Федерации.
- На 2021 год величину прожиточного минимума на душу населения и по социально-демографическим группам предлагается определить в размере не ниже величин, установленных за 2 квартал 2020 года.
- На 2021-2025 годы предлагается установить переходный период – поэтапно довести в регионах величину прожиточного минимума на душу населения на 2021 год до величин, рассчитанных на основе коэффициентов, установленных Правительством Российской Федерации.

Предлагаемая концепция установления минимального размера оплаты труда



- *Закрепляется условие:*

МРОТ не должен быть ниже прожиточного минимума трудоспособного населения на очередной год.

- **МЕДИАННАЯ ЗАРАБОТНАЯ ПЛАТА** –уровень заработной платы, выше и ниже которого получает заработную плату одинаковое количество работающих граждан

Преимущества предлагаемого подхода

- **СНИЖАЕТСЯ ДИФФЕРЕНЦИАЦИЯ ДОХОДОВ НАСЕЛЕНИЯ**
- **ОБЕСПЕЧЕН ОПЕРЕЖАЮЩИЙ РОСТ МИНИМАЛЬНОГО РАЗМЕРА ОПЛАТЫ ТРУДА**
- **НЕКОСНИТЕЛЬНО СОБЛЮДАЕТСЯ КОСТИТУЦИОННАЯ ГАРАНТИЯ – МРОТ НЕ МОЖЕТ БЫТЬ НИЖЕ ПМ**
- **УСТРАНЯЕТСЯ ЗАНИЖЕНИЕ ПРОЖИТОЧНОГО МИНИМУМА ПЕНСИОНЕРА**
- **СНИЖАЕТСЯ ДИФФЕРЕНЦИАЦИЯ РЕГИОНАЛЬНЫХ ПРОЖИТОЧНЫХ МИНИМУМОВ**
- **ИСКЛЮЧЕНЫ РИСКИ СНИЖЕНИЯ ВЕЛИЧИНЫ ПРОЖИТОЧНОГО МИНИМУМА**

Спасибо за внимание!