

«Панно из бисера «Морское дно»»

МУДО «Венёвский детско – юношеский центр»
(педагог дополнительного образования Овсянникова Елена
Анатольевна)

Описание работы:

Формат панно может быть любой, зависит от количества фигурок и их размера, а размер фигурок зависит от размера бисера.

Для основы мы использовали картон и потолочную плитку голубого цвета.

По сложности выполнения подходит для детей 6 лет и старше.


В панно возможно использование любых схем подходящих по тематике. Вот некоторые из них.



Готовая работа
(примерно)

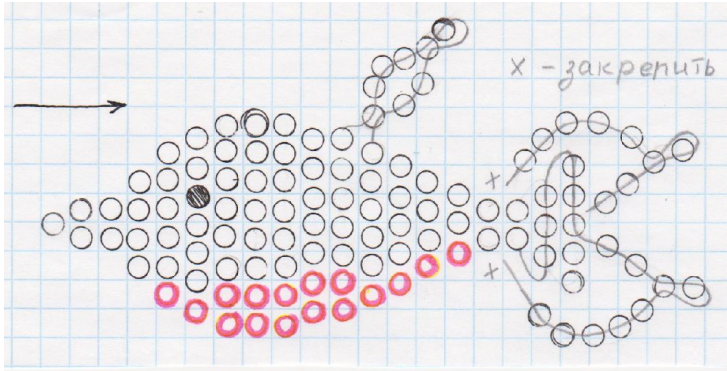


Необходимые материалы:

- бисер;
 - проволока;
 - картон;
 - цветная бумага;
 - ракушки(для украшения).
- 

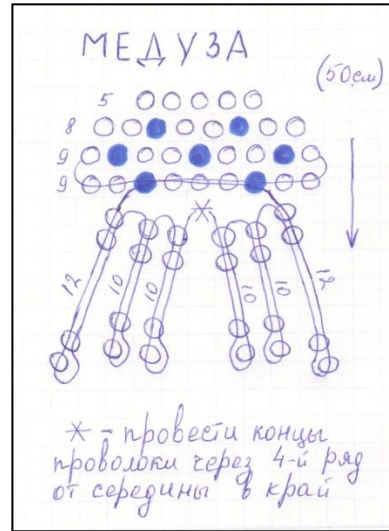
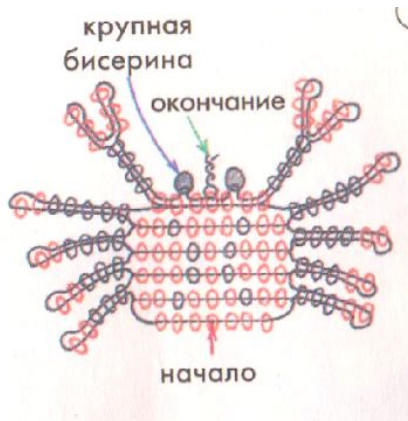
Дельфин

Проволока: 80 см



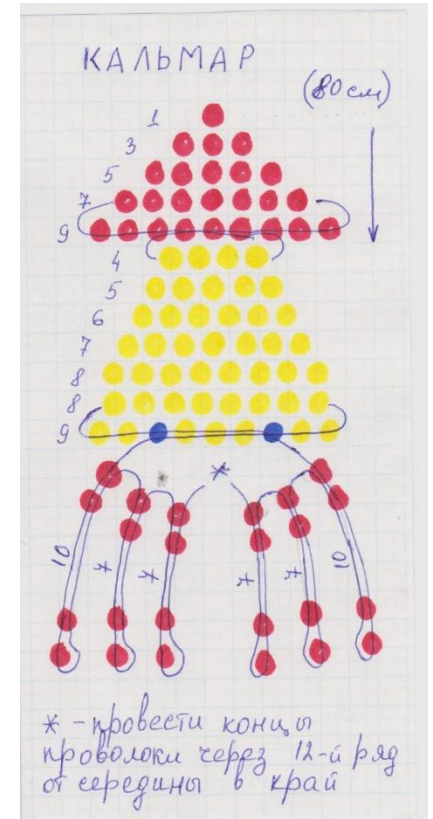
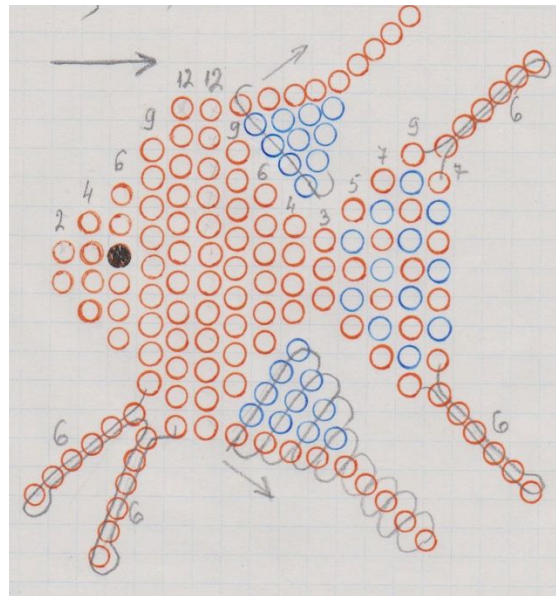
Краб

Проволока: 65 - 80 см



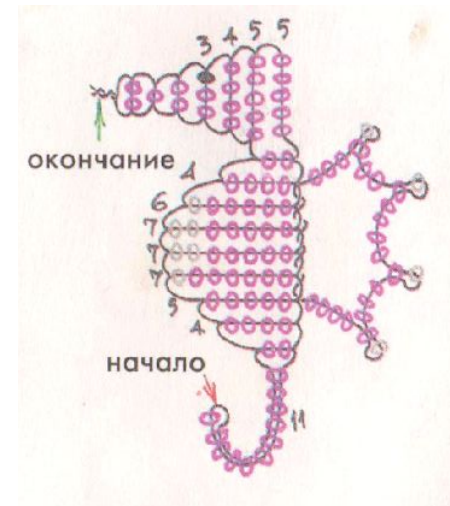
Золотая рыбка

Проволока:



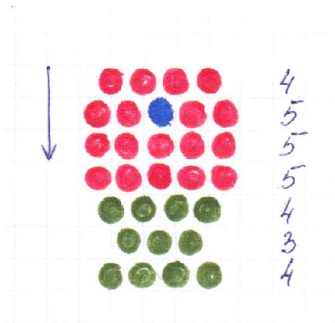
Морской конек

Проволока: 60 см – для мелкого, 85 см – для крупного бисера



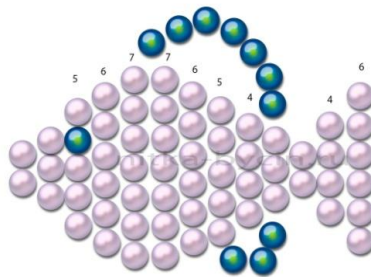
Мальки

Проволока: 35 см



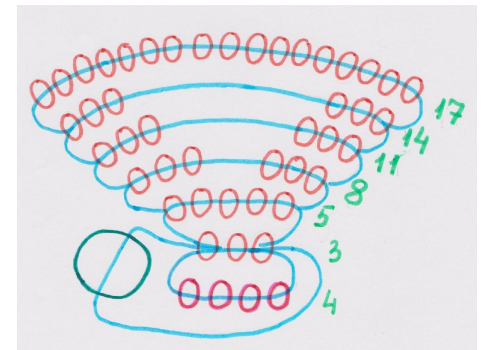
Рыбка бычок

Проволока – 50 см



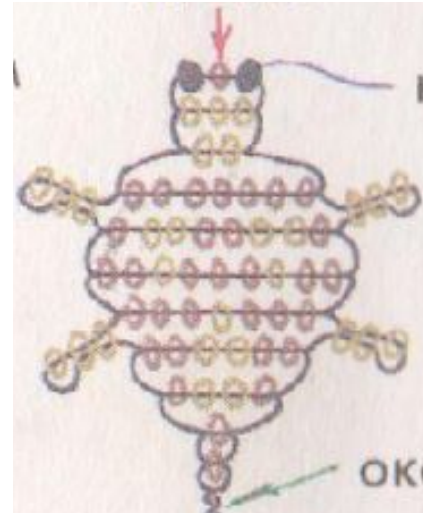
Ракушка

Проволока: 45 – 55 см



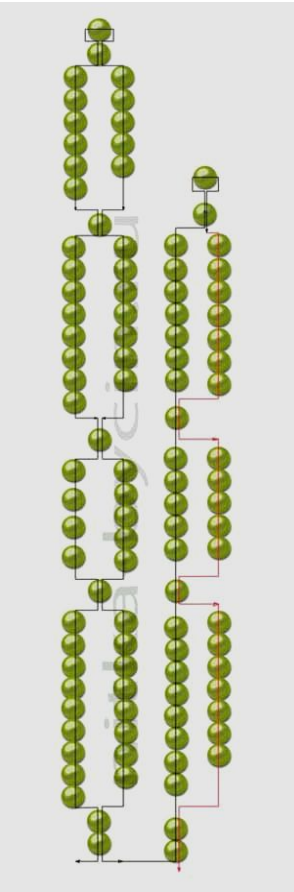
Черепаха

Проволока: 45 -60 см



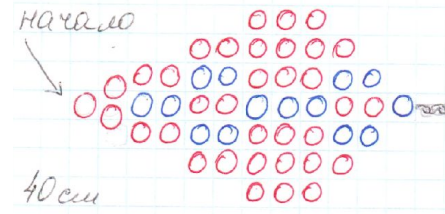
Водоросли

Проволока: 50 см



Морская звезда

Проволока: 40 см – для
мелкого, 60 см – для крупного
бисера



Концы проволоки не обрезать.
Сплести 5 шт., скрутить вместе как
цветок