

МДОУ «Ирдоматский детский сад»

Авторы:

- Вахрушева
Екатерина
Николаевна
- Карелова
Светлана
Александровна

**Возрастная
категория: 4-5
лет**

**Номинация:
«Кукольная
страна»
Название
работы:
«Фермерски
й дворик»**



Цель: формировать представления о сельскохозяйственных профессиях; развивать любознательность, память, внимание, речь.


Задачи.

систематизировать представления детей о домашних животных;

- развивать познавательные способности и элементарные представления о хозяйственной деятельности

Актуальность:

С древних времен человек вел домашнее хозяйство, обеспечивал себя, свою семью продуктами, одеждой. С тех далеких пор прошло много времени, но актуальность домашнего хозяйства не уменьшилась. "Не может быть добрым человек, который не любит животных,



Для создания макета «Фермерский дворик» нам понадобилось: 2 куклы, муляжи домашних животных, машинка, шпажки, крупа, пластилин (застывающий на воздухе), палочки от мороженого, гуашь, клей-пистолет, картон, фанера, коврик-травка. Домик и мельница,





Описание работы.

1. На лист фанеры приклеили коврик-травку. По краям сделали забор из реек и калитку.
2. Поставили домик (материалы: ДВП, газетные трубочки, гуашь).
3. Поставили метелицу (материалы: картон, горох, деревянные шпажки).
4. Сделали загон из шпажек.
5. В машинку насыпали горох и закрепили его горячим клеем.
6. Из палочек от мороженого сделали скамейку.
7. Куклам приклеили волосы, сшили одежду.
8. Из пластилина сделали корзинку с овощами.
9. Стол сделали из картона.

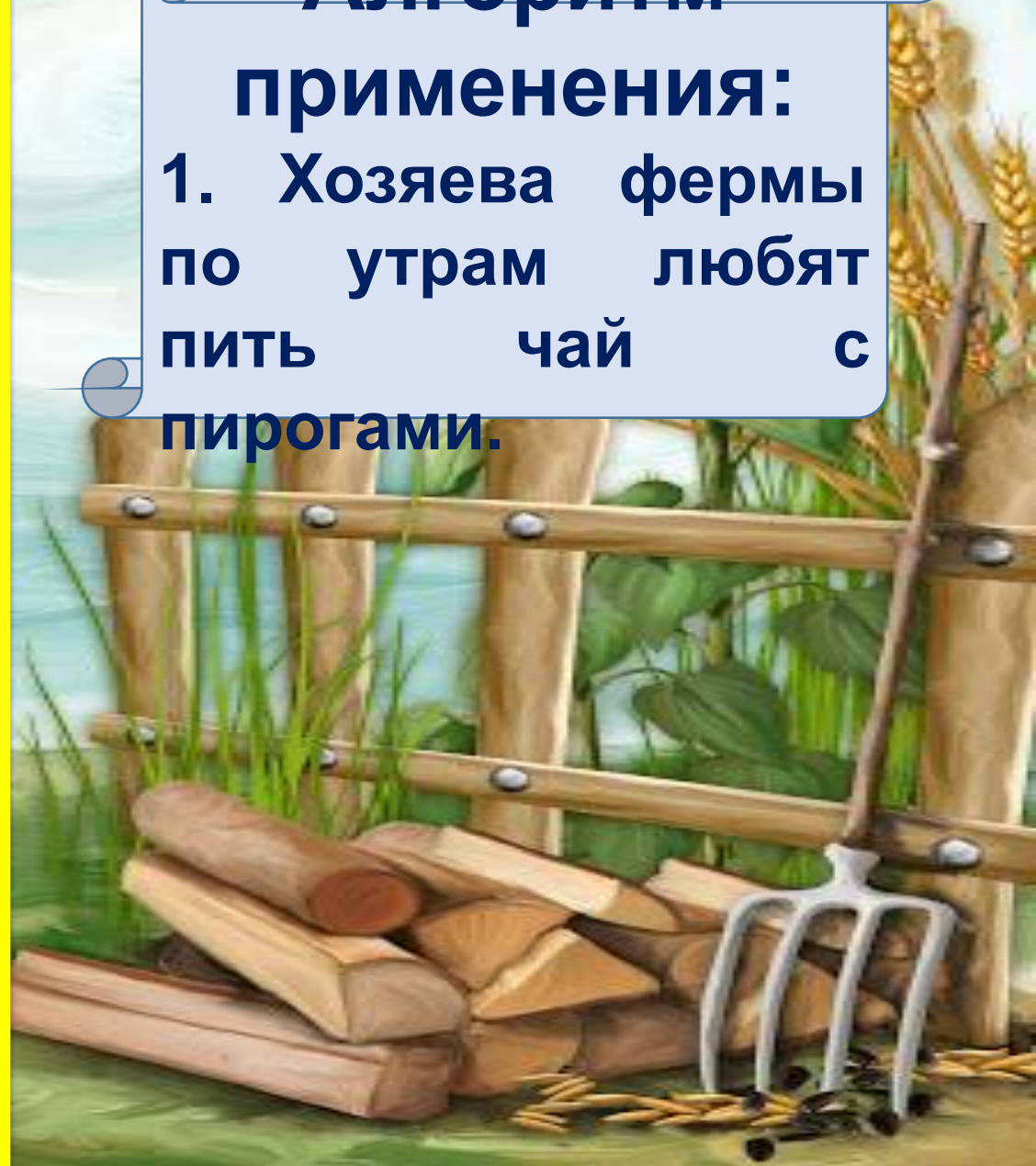




Алгоритм

применения:

1. Хозяева фермы по утрам любят пить чай с пирогами.



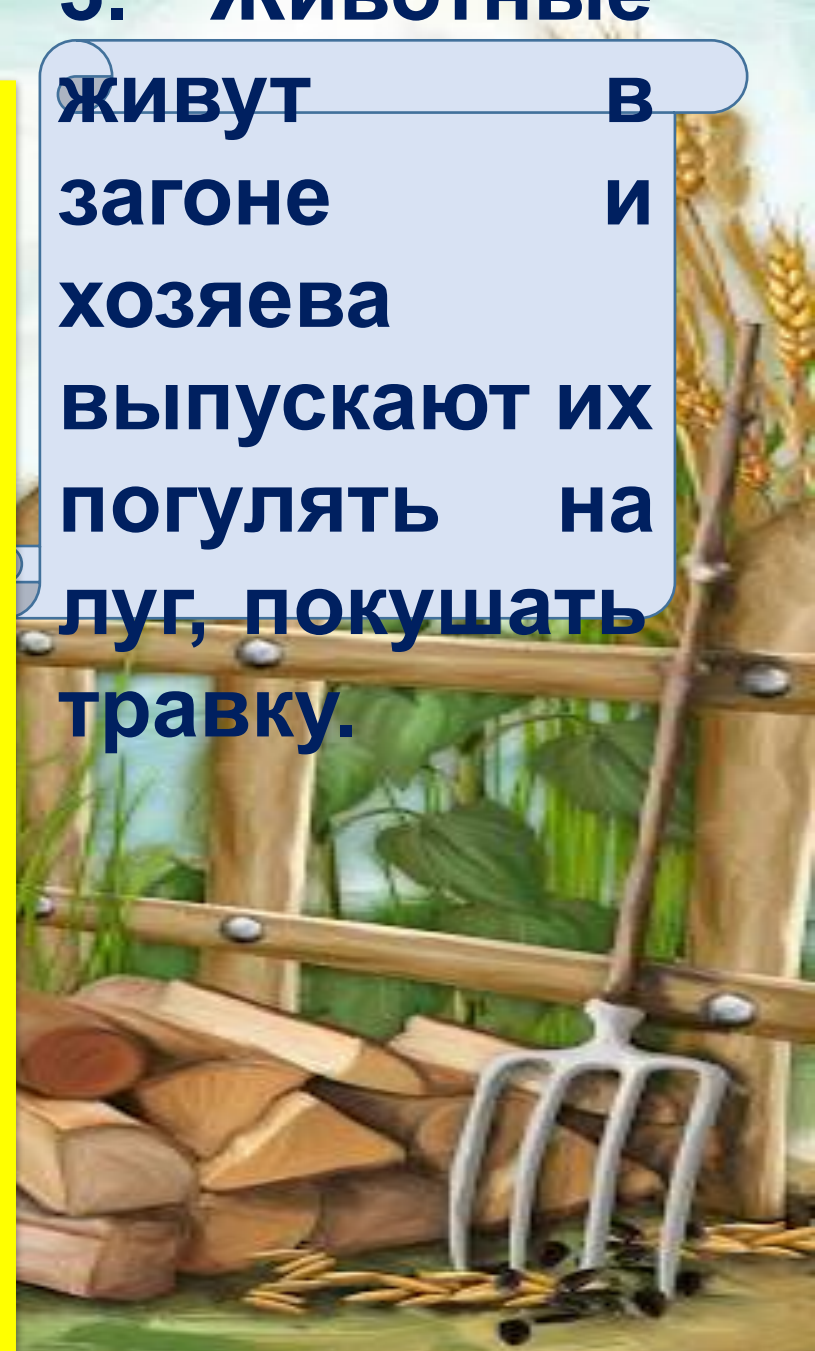


2. Затем, хозяин фермы идет на работу на мельницу. Возит на машине зерно. Изготавливает комбикорма.



3. ЖИВОТНЫЕ

живут в
загоне и
хозяева
выпускают их
погулять на
луг, покушать
травку.



живут дружно и мирно. Хозяюшка занимается по хозяйству. Фермер работает на мельнице и водит грузовик. Домашние животные приносят пользу, каждый по своему.

