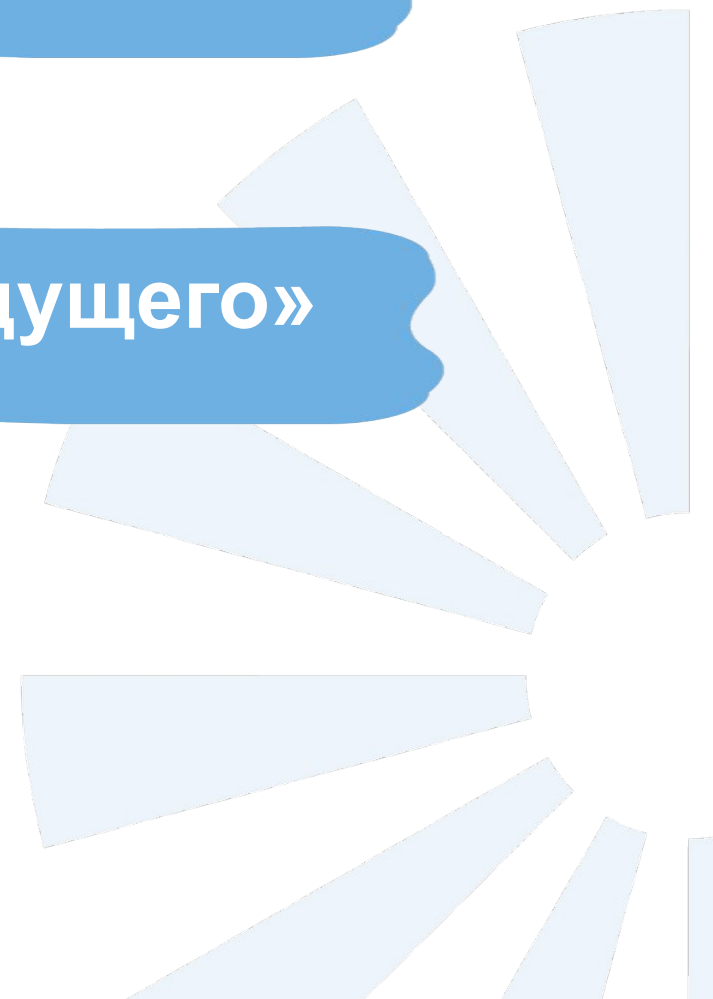




**Установочная встреча. Знакомство.
Тема «Найти себя»**

Курс «Предприниматель будущего»





Расписание



Установочная встреча. Знакомство.

Тема «Найти себя»

Тема «Личность предпринимателя. Лидерство»

Тема «Целеполагание. Приди к своей цели»

Тема «Бизнес идея»

Тема «Команда и командообразование»

Тема «Основы финансовой грамотности»

Тема «Самоорганизация. Найти время»

Тема «Финансы и Бизнес модель»

Тема «Бизнес-план. Бизнес защита - разборы»

Тема «Продвижение своего проекта. Создание визуального образа товара или услуги»

Тестирование для определения предпринимательских способностей. Работа с психологом

Тема «Работодатели нанимающие людей с ограниченными возможностями здоровья на работу»

Вторник – единый день встреча с экспертами





Расписание



Тема «Упаковка продукта»

Тема «Реклама и социальные сети»

Тема «Продажи. Найти клиентов»

Встреча с представителями организации поддержки предпринимательства

Тема «Навыки переговоров»

Тема «Предприниматели с ограниченными возможностями здоровья»

Тема «Публичное выступление»

Тема «Самозанятость или ИП плюсы и минусы»

Тема «Работа с инвесторами и партнерами»

Презентация бизнес – проекта

Стратегическая сессия

Общее собрание. Подведение итогов

**Среда – группа 1, четверг – группа 2, суббота –
группа 3, воскресенье – группа 4**



Дополнительные семинары для продвинутого уровня



С 1 июня по индивидуальному расписанию будут проходить встречи-шаги с экспертами и работа в командах

-Автоматизация обучения персонала

Тема

- Как быстро нанять кайфовых сотрудников

- Топ-10 ошибок, которые допускают 90% руководителей, из-за которых бизнес

Тема

топчется на месте и не растет

Тема

- Скрытые потери в бизнесе, которые съедают прибыль и убивают рентабельность

Тема

- Управление удаленными сотрудниками: от найма до увольнения

Тема

- Защита бизнеса от кибер-атак. Или как мошенники уведут деньги с вашего расчетного счета

Тема

- Стратегическое планирование в бизнесе

Тема

- Процессный подход в управлении

Тема

- Как собственнику контролировать 100+ показателей одновременно и точно знать, что происходит в бизнесе

Тема


- Управление проектами: без срыва сроков и превышения бюджета

Тема


- Что выбрать ИП или ООО

- Самозанятые


- Управление продажами



Дополнительные возможности для участников проекта



- ✓ Консультации с экспертами с ответами на вопросы
- ✓ Группа в Whats up
- ✓ Вебинар: «Создание бизнес-макияжа»
- ✓ Вебинар: «Работа в социальных сетях»
- ✓ Вебинар: «Трудовой договор и договор ГПХ»
- ✓ Индивидуальная поддержка от кураторов
- ✓ Возможность индивидуальной программы от партнера — банка «Центр-инвест»



Критерии отбора для участия в интенсиве

Активное участие

Рассказ о своем участии в проекте с хештегами #Предпринимательбудущего #Регион93 и указанием @ mol.inkluzia.kuban @ centrinvest @ vog23kuban

Рассказ о том, какой бизнес и как планируется запустить по итогам (или уже запущен, но удастся вывести на новый уровень). Посты могут быть сделаны в социальных сетях (Instagram, «ВКонтакте», Facebook) в личных аккаунтах или на странице, созданной для продвижения проекта. Также учитываются публикации на сайтах или в блогах (если есть). Обязательно указывать #Предпринимательбудущего и #Регион93 , отметить @ mol.inkluzia.kuban @ centrinvest

@ vog23kuban

Посещение занятий не менее 70%

Выполнение домашних заданий не менее 70%

~~Индивидуальная оценка куратора, основанная на собственном опыте~~
Ценностное предложение

Бизнес-проект

Анализ имеющихся и необходимых материальных и не материальных ресурсов

Наличие в презентации финансовой составляющей проекта (на что необходимы деньги)

Есть ли знания или навыки в сфере, в которой планируется развивать бизнес. Возможно есть опыт в смежных областях.

Просчет финансов необходимых для открытия/развития бизнеса

На что планируется потратить полученные средства.

Представление проекта

Презентация проекта (.ppt .pdf)



Работа в группе и команде



КОНСУЛЬТАЦИИ В ГРУППЕ – это встречи участников проекта с курирующим экспертом. Каждую неделю мы проводим встречи, чтобы фиксировать шаги разработки вашего проекта, обсудить успехи и разобрать вопросы, возникшие в процессе выполнения практических заданий.

ВСТРЕЧИ В КОМАНДЕ – это пространство для взаимной поддержки. Работа в команде поможет увидеть свой проект со стороны, поддержать друг друга, протестировать идеи и внести актуальные правки. В центре внимания презентация промежуточного результата работы над своим проектом и конструктивная обратная связь по домашнему заданию. Чтобы группа стала вашим ресурсом, важен комфорт каждого участника.

РАБОТА В КОМАНДЕ ПРОХОДИТ:

- Один раз в неделю в рамках встречи группы с курирующим экспертом.


На все время онлайн-курса в каждой группе выбирается Тим-лидер (лидер команды) для организации работы группы и обратной связи экспертам

Правила работы в команде

1. Похвалить себя за то, что удалось сделать по проекту
2. Обозначить на каком этапе разработки своего проекта я нахожусь.
3. Представить участникам группы результаты домашнего задания.
4. Рассказать о ближайших шагах, которые хочется сделать до следующей встречи.
5. Получить обратную связь других участников группы по домашнему заданию.
6. Дать обратную связь другим участникам группы по домашнему заданию.


ВАЖНЫЕ ОГРАНИЧЕНИЯ

1. Участники встречи внимательно выслушивают говорящего.
2. Каждому участнику дается равное время на высказывание
3. Определите, кто будет следить за соблюдением тайминга во время встречи.
4. Все происходящее на группе конфиденциально и не выносится участниками за пределы группы.
5. Обратная связь дается без критики, суждения и оскорблений, в формате:
 - больше всего мне понравилось...
 - мне не хватило...
 - я бы добавила...





Правила работы в команде

Каждая встреча завершается фразой, которую произносит каждый участник:
«Благодарю вас за то, что выслушали и поддержали меня. Самым ценным для меня сегодня было... (и называет это)».




Шаблон презентации


Название проекта



Обо мне




Мой проект






Продукт и ценностное предложение

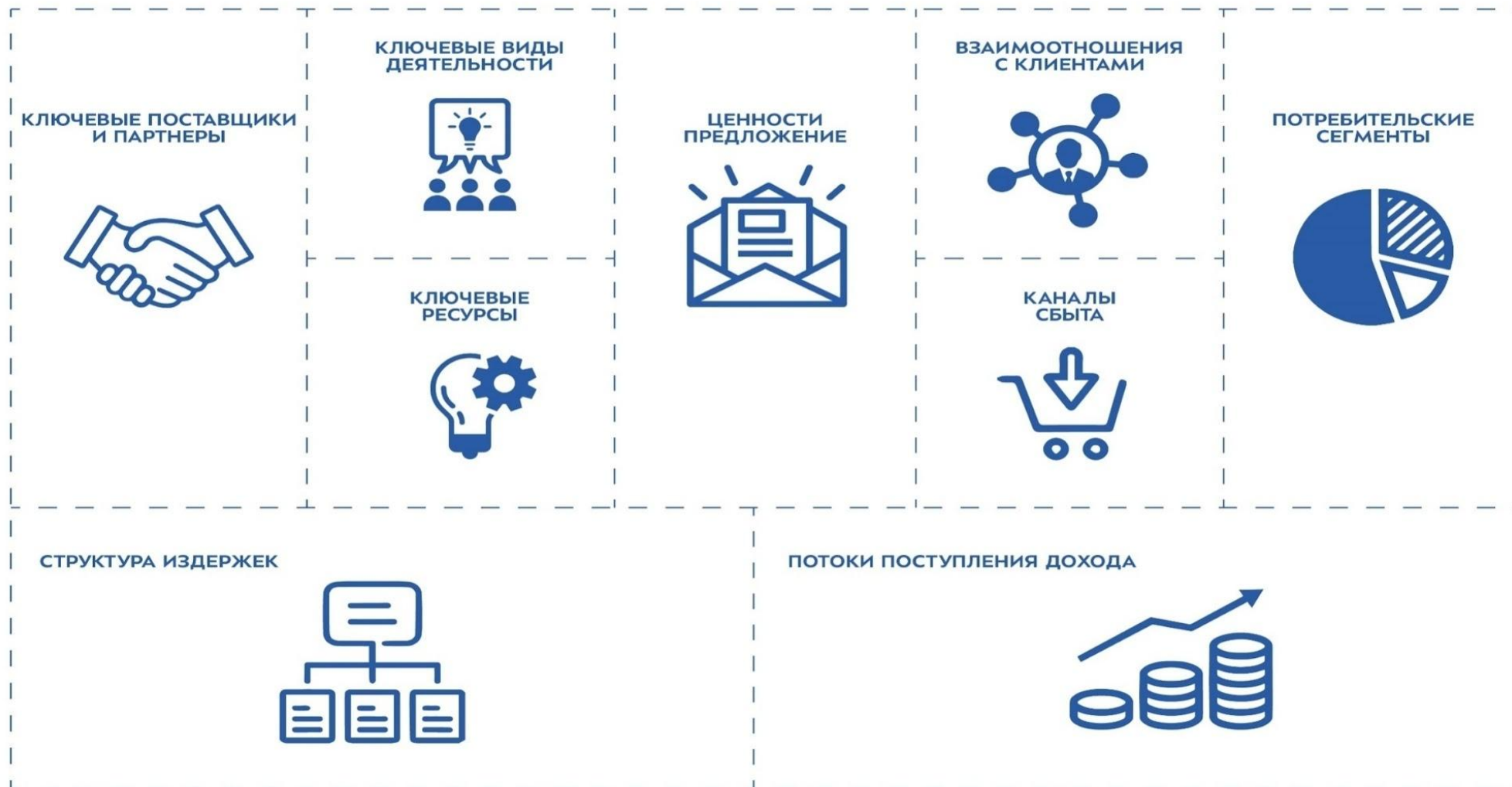




Продвижение




Бизнес-модель







Финансы проекта





Контакты, Социальные
сети, Сайт ...





Знакомство


Знакомство и несколько слов о том, почему каждый решил участвовать в этом проекте



НАЙТИ СЕБЯ



Хахалева Виктория



Из чего состоит любимое дело?

Важно!

Все задания рекомендую выполнять письменно.

1. Мысли, сформулированные письменно, осознаются и запоминаются гораздо лучше, чем устная речь. Это очень важно во время нашей с вами работы.
2. В последствии вы сможете анализировать свои ответы.

Задание 1. Формулируем точку «А». Где вы сейчас?

Путь от сегодняшнего дня и до желаемого результата – это дорога.

Сконцентрируйтесь и постарайтесь описать свое текущее местоположение.

Вопросы ниже помогут вам:

- Сколько вам лет? Где вы живете? (страна, населенный пункт)?
- Какова ваша основная занятость и профессия сейчас? Если не работаете, то почему (инвалидность, декрет, студент, в поиске работы)?
- Почему вы приняли решение идти дальше и искать свой путь? Что вас не устраивает сейчас (либо не устраивало на последнем месте работы) в большей степени?



Из чего состоит любимое дело?

Конкретизируем мечту – определяем точку «Б»

Представьте себя через год. Это не очень долгий, но реальный период.

Задание 2. Напишите ответы на три вопроса:

- Сколько дней в неделю вы хотите работать?
- Сколько часов в день вы хотите работать?
- Сколько денег в месяц вы хотите зарабатывать?

Вы здесь, а значит текущее состояние в профессиональной сфере вас не устраивает.

Существует два типа факторов, которые на это влияют

Внешние:

Зарплата, руководитель, отдаленность места работы от дома, коллектив, график работы

Внутренние:

Сама суть работы, ее смысл, задачи и функции, которые вы реализуете своим трудом

Домашнее задание: Задание 3.

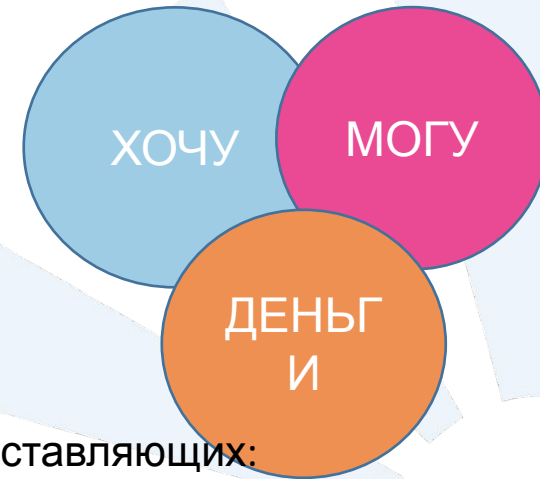
Напишите, какие факторы на самом деле вас сюда привели: внешние или внутренние?




Любимое дело состоит из трех составляющих:

ХОЧУ – то, что вы искренне любите больше всего. **МОГУ** – ваши способности и таланты. **ДЕНЬГИ** – как вы можете на этом зарабатывать.

На пересечении этих составляющих и находится ваше любимое дело.





Ваша идеальная работа: какая она?

Домашняя работа. Задание 4. Ваша «адская работа»

Возьмите все, что вам не нравилось в любой вашей прошлой работе или в любой воображаемой.

Определите, ЧТО вы там делали, ГДЕ и с КЕМ. Не стесняйтесь, пишите как можно больше и красочнее.

Теперь вы сможете точно понять, как же должна выглядеть ваша идеальная работа.

Для этого возьмите каждую деталь «адской работы» – график, вид деятельности, обстановку, отношение окружающих, погоду, эмоции, которые вы испытываете, и – представьте полную противоположность. Все в точности – наоборот.

Когда мы точно знаем, чего мы хотим, наш мозг начинает искать варианты решения. Мы начинаем искать возможности. Это похоже на то, как мы едем в машине в новое для себя место и у нас есть навигатор.



Начинаем готовить презентацию

Обо мне

Домашняя работа. Напишите в трех строках о себе:

Почему я достигну успеха в своем проекте?
какие таланты и компетенции мне помогут?

