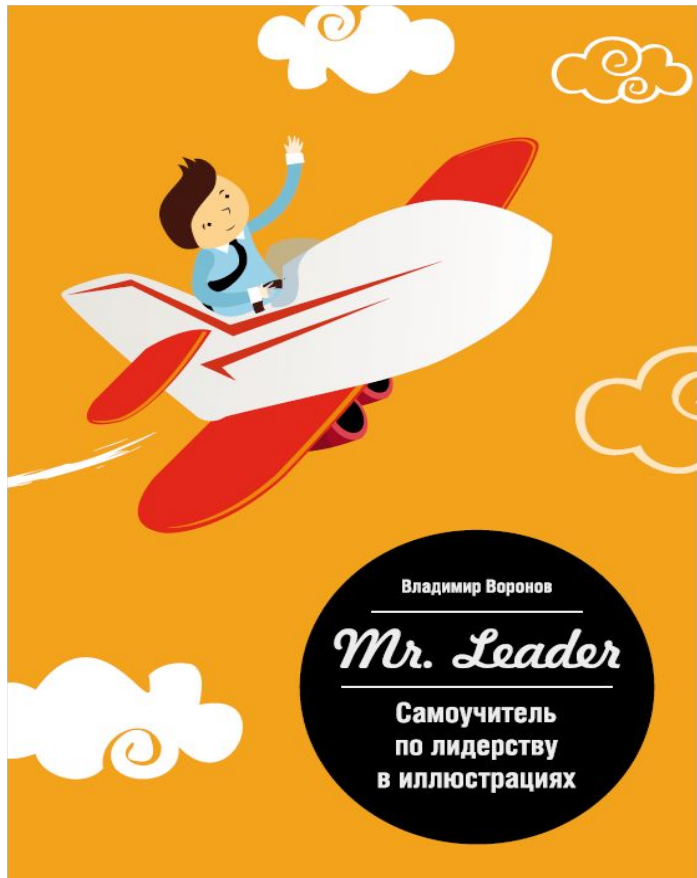


«Лидер в каждом из нас!»

***Визуальный
тест на
понимание
лидерских
компетенций
и принципов***



**Технология креативного
стимулирования развития
и
саморазвития
лидерских
компетенций**



*Расшифруйте рисунок и
объясните, какая
компетенция лидера
(или принцип)
в ней отражены.
Возможны
варианты!*



Успехов!


1. Анализируем рисунок!

2. Ищем варианты формулировки лидерской компетенции или принципа, которым должен руководствоваться настоящий лидер.

3. Записываем свои варианты.

4. Сравниваем с версией автора.

1



1

**Найди
свое дело.
Трудись
с удовольствием.**

2



2

**Удача
приходит
к терпеливым.
ЖДИ.**

3



3

**Соберись.
Лидер
всегда
сосредоточен.**

4



4

**Смотри на себя
со стороны.
Умей себя
критиковать.**

5



5

В трудную минуту
берись за
ведро
первым.*



6





6

**Верь в свою
ЦЕЛЬ.
Не выпускай
ее из рук.**

7



7



**Не
бойся
неизвестного.**

8



8

**Будь настойчивым
и упорным.**

Стань

сильнее

своего «не могу».

9



9

**Сохраняй свою
уникальность.**

НЕ

подражай!

10



10

**Точно
знай свои
цели.**

**Каждый день
двигайся к ним.**

А теперь

сменим алгоритм:

сначала читаем описание
лидерской компетенции,

а затем **визуализируем**

ее в любом виде

(схема, рисунок, график,

пиктограмма, таблица,

чертеж и т.д.).

1. Анализируем текст!

2. Ищем варианты визуализации лидерской компетенции или принципа, которым должен руководствоваться настоящий лидер.

3. Фиксируем свои варианты визуального ряда.

4. Сравниваем с версией автора.

1

Лидер
договаривается
с командой
рулить в одном
направлении.

1



2

Находи возможность
ВСЕГДА
продолжать движение.

УМЕЙ
восстанавливаться
после поражений.


2



3

**Будь открытым.
Приветствуй
НОВЫЕ ИДЕИ.
Цени внимание к себе.**

3



4

Создай

комфортные условия

для команды.

Будь магнитом.

Притягивай таланты.

4



5

Изобретай.
Используй разные
инструменты.

5



***Время для
КОМАНДНОГО
ТВОРЧЕСТВА!***

Визуализируйте
лидерскую компетенцию,
описание которой вы
получите, чтобы затем
предъявить свое видение
всей аудитории.
Успехов!

Время – 10 минут.

Творческих успехов!

Ждем ваши «шедевры»!

Но помните, главное не красота рисунка, а глубина понимания сути лидерской компетенции или принципа.

После презентации ваших рисунков:

- сначала остальные команды дадут свое понимание того, что вы изобразили,
- а потом мы сравним ваш рисунок с вариантом автора.

Итак, представитель команды получает текст с описание лидерской компетенции.

И вы приступаете к работе.

Команда может сразу делать два или три варианта! Успехов!



1

ПОМНИ:
именно от твоей
поддержки зависит
успех всей
команды!

1



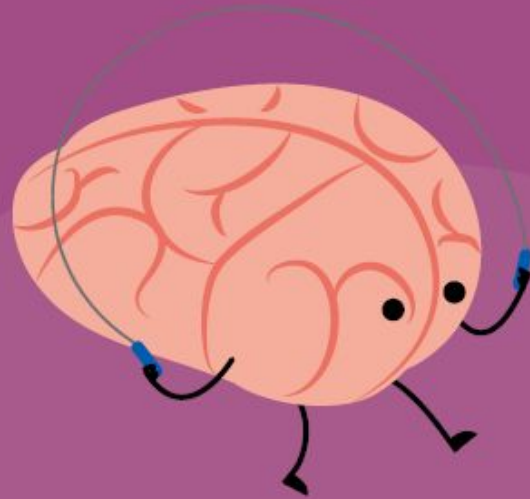
2

**Тренируй
МОЗГ.**

Не жалей его.

Он может многое.

2





3

У лидера
мно-о-о-о-о-о-о-
о-о-о-о-о-о-о-о-о-о-о-о-о-
о-о-о-о-о-о-о-о-о-о-о-о-о-
о-о-о-о-о-о-о-о-о-ого
ПОЛЕЗНЫХ
КОНТАКТОВ.

3



4

**Находи
общий язык.**

ОН

существует!

4





5

**Ищи общения
с мудрыми
ЛЮДЬМИ.
Не упускай
ВОЗМОЖНОСТИ
у них поучиться.**

5



6

Даже достигнув
МНОГОГО,
продолжай искать
НОВЫЕ ИДЕИ.

6



7

**Признавай
чужие заслуги.
Лидеры
это могут.**

7





8


Экспериментируй.

НОВОЕ

ЖИВЕТ

В НЕЗНАКОМОМ.

8



9

В любой ситуации
СОХРАНЯЙ
позитивный настрой.
Превращай
обстоятельства
в преимущества.

9



10

 **Делись!**

**Добро принесет
плоды в будущем.**

10



11

**Выражай свои мысли
ЧЕТКО И ЯСНО.
Не создавай путаницу
в голове окружающих.**

11



12

Время —

невосполнимый ресурс.

Бережно

распоряжайся своим.

Относись

с уважением к чужому.

12



13


Делись знаниями.

Запускай

интеллектуальный

КРУГОВОРОТ.

13



**Друзжи
с новыми
технологиями.
Иди в ногу
со временем.**

14



**Харизма –
один из главных
секретов
Лидера.**

Успехов вам!