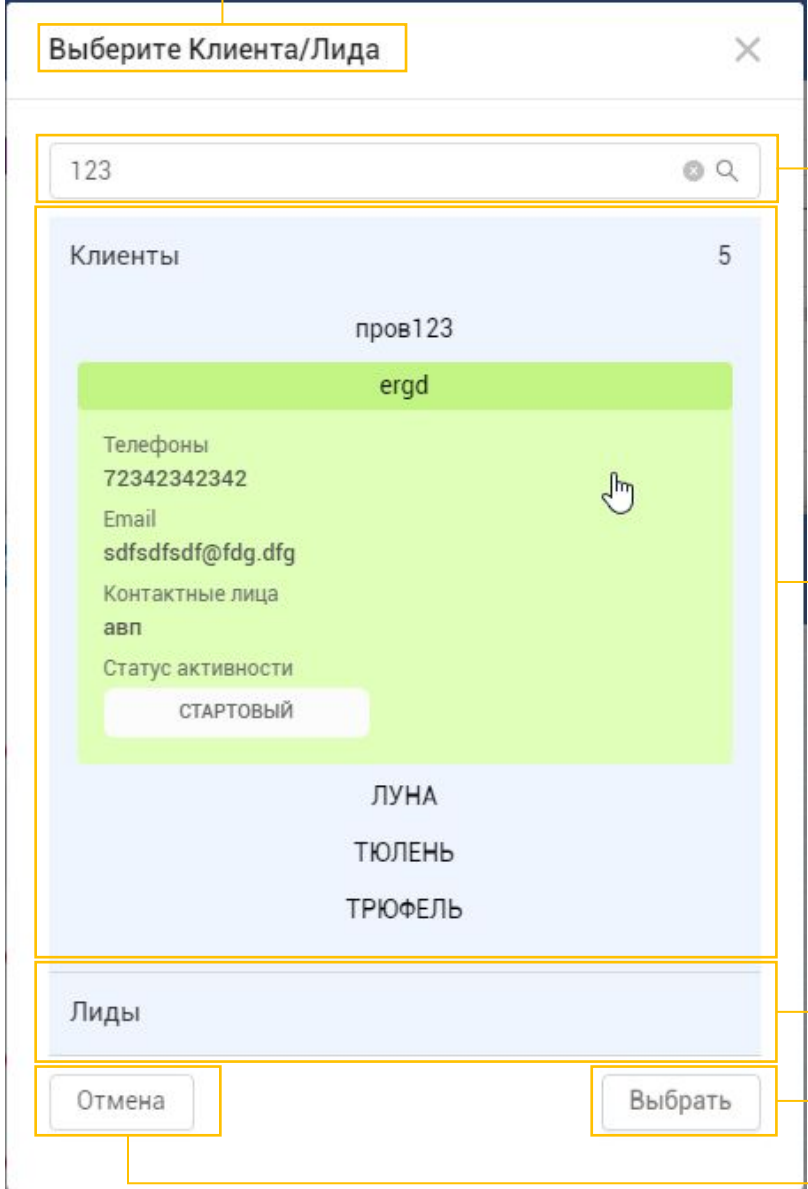


Модальное окно выбора Клиента/Лида в сделке

The image shows a screenshot of the 'Масгрей CRM' interface. On the left is a dark sidebar with navigation items: Главная12, Работа1, Лиды1 (with a red '3' badge), Клиенты (with a red '6' badge), Сотрудники, Канбан (highlighted in blue), Телефония, Ежедневник, Стикеры, Отчеты, Новости, Недвижимость, Инструменты, Избранные инстру..., and Чат (with a red '98+' badge). The main area displays a 'Добавить сделку' modal window with tabs for 'Общее', 'Участники', and 'Недвижимость'. The 'Общее' tab is active, showing fields for: * Название: (Введите название), Дата и время события, Контактное лицо: (Введите ФИО), * Сумма: (Введите сумму), ИНН: (Введите ИНН), Телефон: (Введите номер телефона), Создатель: (Святослав Ведомый Михайлович), * Отправить на этап: (Тестовая колонна(Кастомный)), * Комментарий: (Введите текст), and a 'Выбрать лида/клиента' button. A 'Выберите Клиента/Лида' sub-modal is open over the 'Выбрать лида/клиента' button. It features a search bar, a list of 'Клиенты' (5 items) with a highlighted entry 'пров123' containing 'ergd' and contact details (72342342342, sdfsfdf@fdg.dfg, авп, СТАРТОВЫЙ), and a list of 'Лиды' (ЛУНА, ТЮЛЕНЬ, ТРЮФЕЛЬ). 'Отмена' and 'Выбрать' buttons are at the bottom.

Реализация подразумевает собой уменьшения затрат времени при поиске Клиента/Лида при создании сделки в Канбане.

Модальное окно выбора Клиента/Лида



Тайтл модального окна

Поле для поиска по клиентам/лидам

По дефолту отображать в коллапсе 10 последних добавленных Клиентов

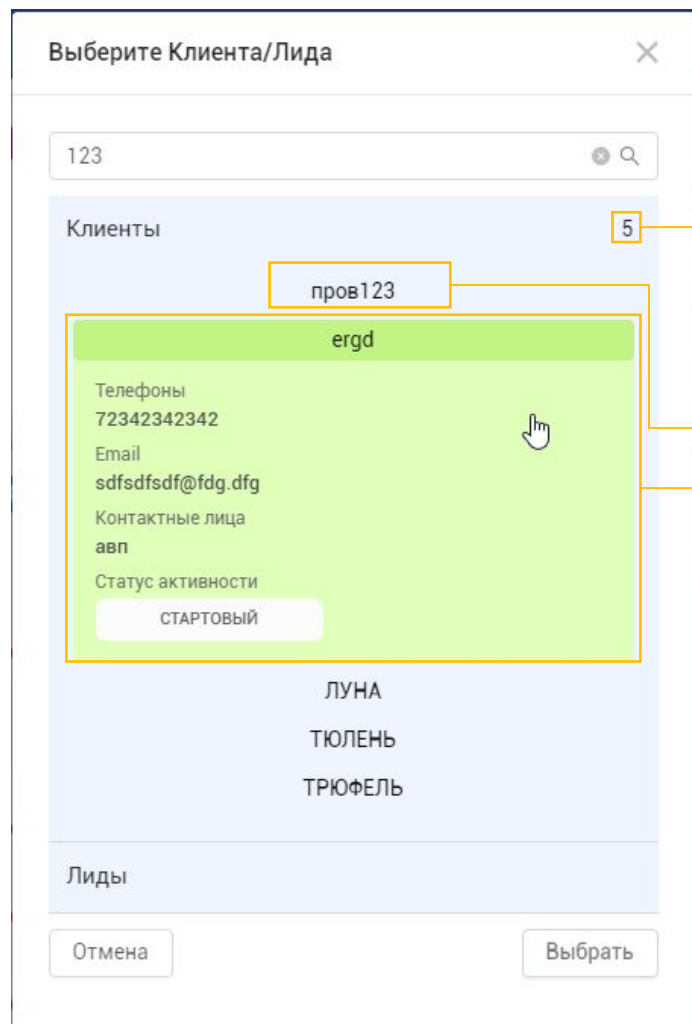
Учитывать права:
idx_13
idx_29
idx_61

По дефолту отображать в коллапсе 10 последних добавленных Лидов

Активна после выбранного клиента или лида.
Добавляет выбранного клиента или лида
! Можно добавить только 1 сущность к сделке

Активна при выбранном клиенте/ лиде
Задизейблено если не выбран ни клиент, ни лид.

Модальное окно выбора Клиента/Лиды



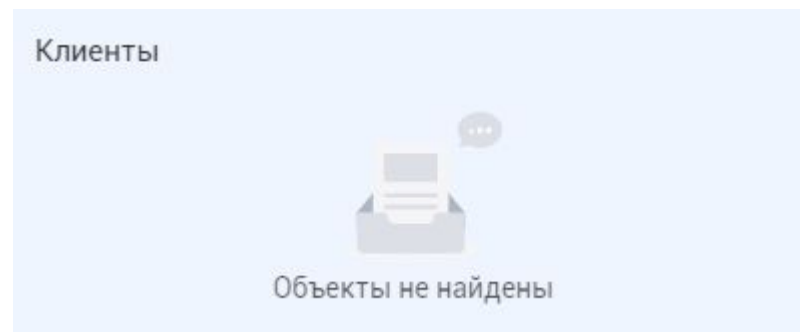
Если поле поиска пустое – отображаются 10ть последних добавленных клиентов.
Если есть значения в поле поиск – каунтер меняется в зависимости от найденных совпадений.
Если нет совпадение по поиску – каунтер не отображается.

Свернутая карточка сущности
// Если наименование сущности занимает больше 1ой строки – брать в эллипс с выводом в тултип

Развернутая карточка сущности
// Развернуть/Свернуть – лефтклик по наименованию
Отображаемые поля:
Телефоны
Email
Контактные лица
Статус активности
// Если информация в поле отсутствует писать – «Нет данных»
// Если информация поля/наименование поля занимает больше 1ой строки – брать в эллипс с выводом в тултип

Выбор сущности для добавления производится путем лефтклика по развернутой карточке

Если нет найденных сущностей клиентов/лидов – отображать заглушку при разворачивании коллапса



Поле поиска

Клиенты	5
---------	---

пров123

Поиск осуществляется по полю
Наименованию, телефону, почту и ИНН в
клиентах/лидах

Не учитывать пробелы в начале – в
конце

Мак кол-во символов допустимое для
ввода – 255

Функция – очистить поле – появляется
после введенного значения

Запретить символы для ввода:

(<, >, /, \$)

Не учитывать пробелы в начале поля и
в конце поля при поиске

Осуществлять поиск от 3ех введенных
символов

Осуществлять поиск после 0,5 сек
задержки