

A close-up photograph of two people's hands clasped together. They are wearing red short-sleeved shirts. The background is a bright green grassy field with a blurred path of white flowers or gravel. The lighting is bright and natural, suggesting an outdoor setting.

# ИГРА ЛАПТА

Подготовил и озвучил Алексей  
Акулич 9 г класс

# ВВЕДЕНИЕ В ПРОЕКТ



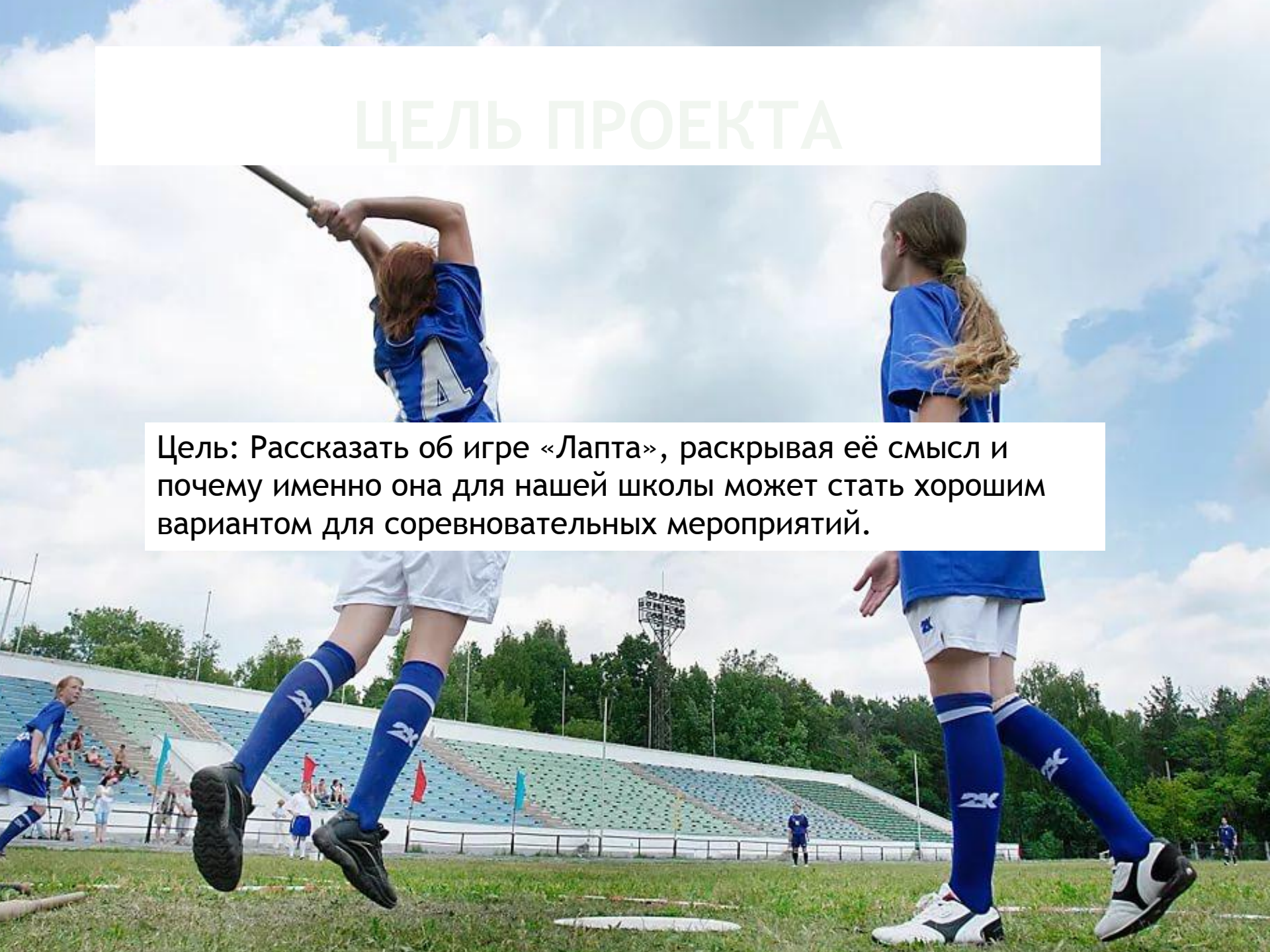
# ПРОБЛЕМА И АКТУАЛЬНОСТЬ ПРОЕКТА

Проблема: сейчас мало детей отдают предпочтения физическим нагрузкам, из-за чего страдает их физическое здоровье, они часто чувствуют бессилие.

Актуальность: намеченные мероприятия дают возможность привлечь учащихся образовательных организаций к занятиям физкультурой

# ЦЕЛЬ ПРОЕКТА

Цель: Рассказать об игре «Лапта», раскрывая её смысл и почему именно она для нашей школы может стать хорошим вариантом для соревновательных мероприятий.



# ЗАДАЧИ ПРОЕКТА


1) Найти информацию об игре «Лапта», узнать об её особенностях.

2) Узнать историю проведения соревновательных мероприятий по данной игре. Насколько были удачны эти попытки и насколько популярна лапта сейчас?

3) Узнать о плюсах этой игры.

4) Рассказать о своих предложениях по поводу проведения этой игры в нашей школе

ЧЕГО Я ХОЧУ ДОСТИЧЬ?



KYKOLNIK.LJ.RU

КАКИМИ ИСТОЧНИКАМИ Я  
ПОЛЬЗОВАЛСЯ?



# ЛАПТА - ЭТО ...? ИНФОРМАЦИЯ ОБ ИГРЕ

Лапта- русская народная командная игра с мячом и битой. Игра проводится на естественной площадке. Цель игры — ударом биты послать мяч как можно дальше и пробежать поочерёдно до противоположной стороны и обратно, не дав противнику «осалить» себя пойманным мячом.





# ПРАВИЛА ИГРЫ

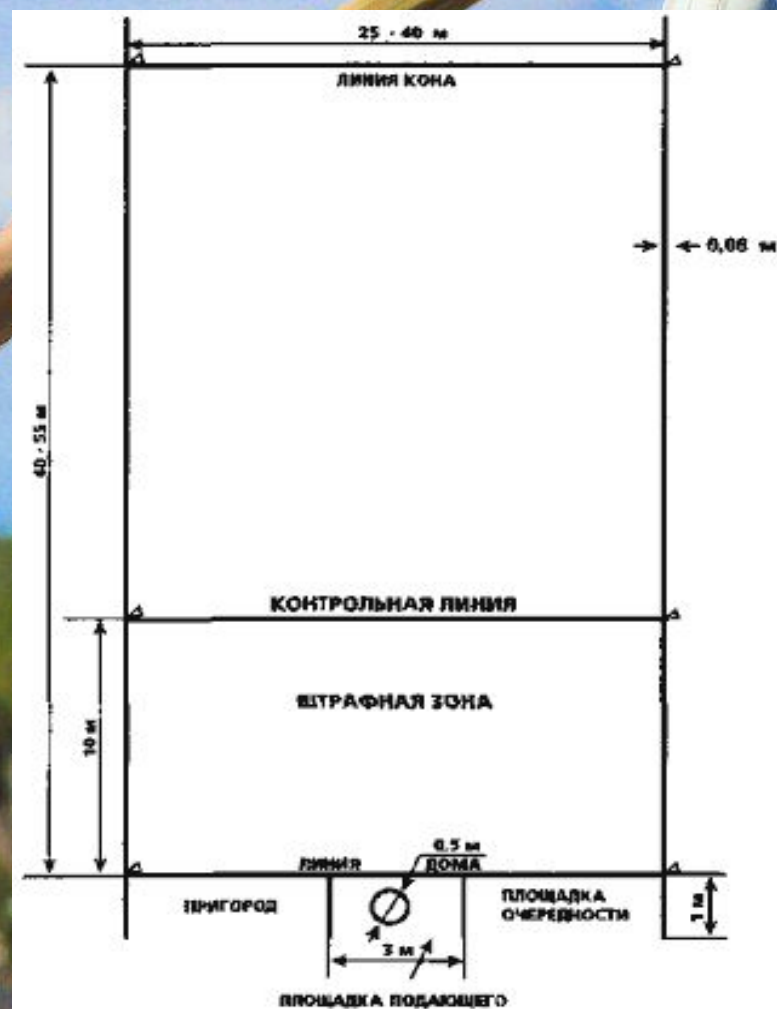



Рис. 1

# ИСТОРИЯ ПРОВЕДЕНИЯ ИГРЫ



## ПРЕИМУЩЕСТВА ИГРЫ «ЛАПТА»

1) Не требует больших дорогостоящих затрат на оборудование, оборудования площадок и т. Д.

2) Демократическая и силовая игра

3) Игра поможет найти ребятам новых друзей и укрепить дружбу с участниками.

# МОИ ПРЕДЛОЖЕНИЯ



A close-up photograph of a cricket bat and a red cricket ball resting on a lush green grass field. The bat is positioned diagonally across the frame, with its head in the upper left and its handle extending towards the lower right. The red ball is located in the lower left foreground, showing its characteristic stitching. The background is a soft-focus expanse of green grass. A white rectangular box is superimposed over the center of the image, containing the text "СПАСИБО ЗА ВНИМАНИЕ!".

СПАСИБО ЗА  
ВНИМАНИЕ!