

***Смотр-конкурс  
на лучший огород на окне  
в группе***


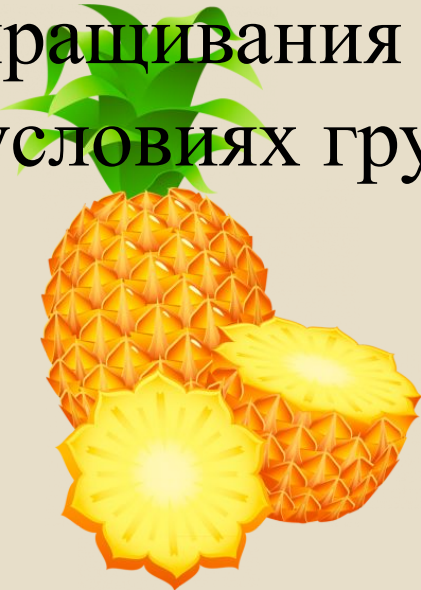


апрель 2021года

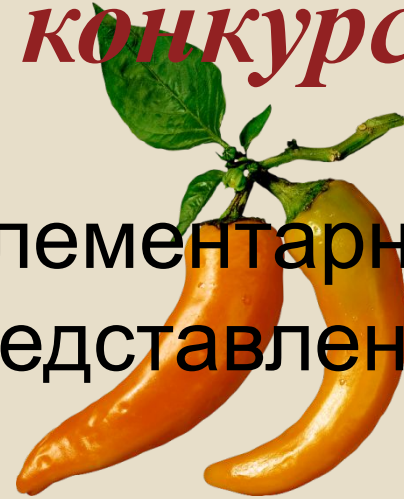


# *Цель смотра -конкурса*

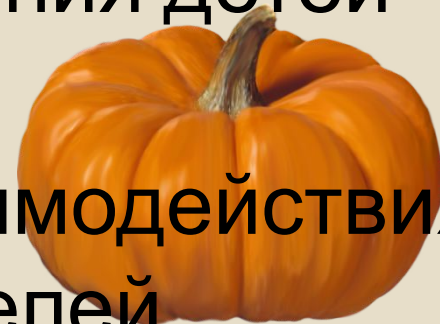
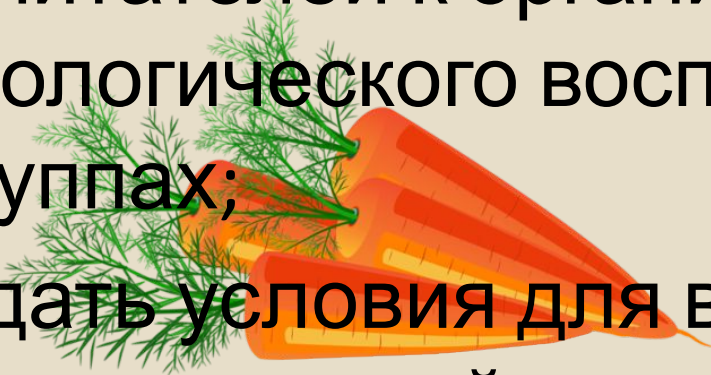
Создать условия для формирования у детей интереса к познавательно-исследовательской деятельности в ходе выращивания культурных растений в условиях группового помещения.



# *Задачи смотра - конкурса*



- сформировать у детей элементарные естественно-научные представления, трудовые навыки;
- выявить творческий подход воспитателей к организации трудового и экологического воспитания детей в группах;
- создать условия для взаимодействия педагогов, детей и родителей.



# 1 младшие группы







Наблюдение за ростом овса

Дата посева	Дата	Дата	Дата	Дата
20.03	20.03	5.04	9.04	12.04
	Размер всходов	Размер всходов	Размер всходов	Размер всходов

Дневник наблюдений за ростками березы

Ветка березы	1 день	10 дней	15 дней		

НАБЛЮДЕНИЕ ЗА РОСТОМ ФАСОЛИ

1-й день	5-й день	10-й день	15-й день	20-й день	25-й день	30-й день

Наблюдение за ростом лука в земле

1-й день	5-й день	10-й день	15-й день	20-й день	25-й день	30-й день



Наблюдение за ростом лука в воде

1-й день	5-й день	10-й день	15-й день	20-й день	25-й день	30-й день



# 2 младшие группы

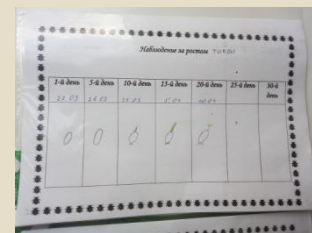
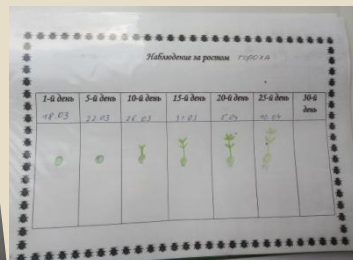





# 2 младшие группы



# Средние группы






# Средние группы



# Старшие группы















# Подготовительные к школе группы



## группы









# Рекомендации по посадке растений

- **В младшей группе** для посадки выбираем семена быстрорастущих и ранозревающих культур, которые можно употреблять в пищу в весенний и летний сезоны. Основное требование к посадочному материалу: семена и луковицы должны быть крупного размера. На своём огороде малыши самостоятельно высаживают лук, горох, бобы, фасоль, кабачки. Мелкие семена редиса, моркови, укропа, репы, салата для малышей могут посеять старшие дети или воспитатель.
- **В средней группе** выращиваем лук-репку, дольки чеснока, корнеплоды свеклы, петрушки, сельдерея. Можно выращивать по 1—2 экземпляра комнатных сортов огурца, томата, горошка – уже известные огородные культуры, но сеем семена разных сортов (например, кабачки с разной окраской плодов), чтобы показать детям многообразие растений, их общие признаки и различия.
- **В старшей и подготовительной группах** берём для выращивания на огороде такие овощные культуры, как зеленые (укроп, салат, щавель и другие), луковые (лук-батун, чеснок, лук репчатый), капустные (капуста белокочанная, краснокочанная), плодовые (огурец, томат, перец), корнеплоды (морковь, редис, свёкла) и клубнеплоды (картофель), бобовые (горох, фасоль), хлебные злаки.



# *огои смотра - конкурса*

- 1 место – средняя группа (1) – Столярова Ю.А.
- 2 место – подготовительная к школе группа (1) – Ведзижева Н.И.
- 3 место – 2 младшая группа (2) – Рыбкина Е.Е., Рожок Е.А.

