

Как мы используем алфавит?

Урок № 45.



*Русский язык
«Школа России»
2 класс*



Чистописание



Работаем с №



Повторение



Запишите слова буквами.



[жыра

[й'ама

[пращ'ай'

[дуп

[лук]

[д'эн'

[рыс'

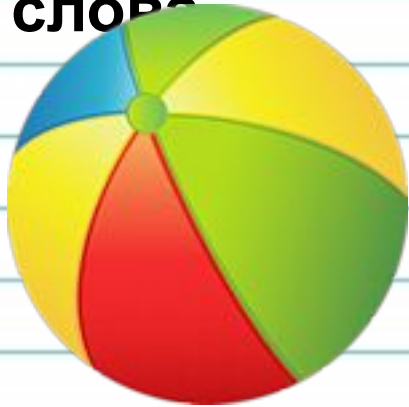
]

]

]

Сделай звуковое обозначение

слова



[м]



‘ау’

[ут]


‘оуоу’

Новый материал



Где можно узнать значение непонятого слова?

Как нам поможет в этом алфавит?



Смотрим диск



Заншии в словарик



алфави

А А	Б БЭ	В ВЭ	Г ГЭ	Д ДЭ	Е Е	Ё Ё	Ж ЖЭ	З ЗЭ	И И	Й И КРАТКОЕ	К КА
Л ЭЛЬ	М ЭМ	Н ЭН	О О	П ПЭ	Р ЭР	С ЭС	Т ТЭ	У У	Ф ЭФ	Х ХА	Ц ЦЭ
Ч ЧЕ	Ш ША	Щ ЩА	Ъ ТВЁРДЫЙ ЗНАК	Ы Ы	Ь МЯГКИЙ ЗНАК	Э Э	Ю Ю	Я Я			

Работа по учебнику




Упр. № 121-123 стр. 81-82

Физкультминутка




**А сейчас все дружно встали,
Отдохнём, как на привале.
Вправо, влево повернись,
Наклонись и поклонись!
Руки вверх, руки вбок
И на месте прыг да скок!
А теперь бежим вприпрыжку.
Молоды вы, ребяташки.**



Закрепление





Спиши
стихотворение
О. Высоцкой, вставь
пропущенные
буквы.

**В красный цвет окрасил
кисти
Куст р...биновый в
б...ру.**

И пожар кл...новиц...

Сколько гласных звуков в русском языке?



6

10

звук

а у о ы и

Сколько всего букв, обозначающих гласные звуки?



10

б

а у о е и э я ё ю

Сколько букв не обозначают
звук(ов)?



2

4

буквы

ъ

!

Какая группа имён расположена в алфавитном порядке?



1. Егор, Варвара,

Сергей

2. Марина, Вера,

Анна

3. Андрей, Борис,

Василий

4. Зина, Игорь,

Кирилл

Вставьте пропущенные орфограммы. Подберите проверочные


слова.


Настала з...⁴ма. Кругом
пуш...стый сне... . На
окнах узоры. Вот
к...рмушка для птиц. У
Зины и Лизы крошки
хлеба. Они кормят птиц.


Развумие перу




Составь рассказ по картинкам.









Рефлексия

**Что мы сегодня
вспомнили?
Для чего нужно
знать алфавит?
Где он нам
пригодится?
Оцените свою
работу на уроке.**

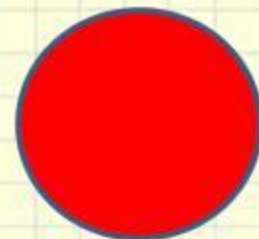
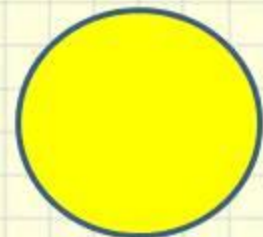


Оцените себя

Зелёный цвет- всё
понял, могу идти
дальше.

Жёлтый цвет- ещё
ошибаюсь.

Красный цвет- стоп!
Мне нужна помощь!



Конец урока

