

Система электронного документооборота для лабораторий

NASKA
ЛУГАНСК

Навигационное меню, Панель последних событий и уведомлений

The screenshot displays a web application interface with a navigation menu on the left and a main content area. The navigation menu includes icons for home, messages, tasks, and settings. The main content area is divided into three sections:











- Создать Заявку (Create Request):** A form with the following fields:
 - Номер заявки (Request Number): 33
 - Дата заявки (Request Date): 2021-03-24
 - Объект (Object): Склад, Ростов на Дону
 - Заказчик (Client): ОБЩЕСТВО С ОГРАНИЧЕННОЙ ОТВЕТСТВЕННОСТЬЮ "УСПЕХ-ОПТ"A "Сохранить" (Save) button is located below the form.
- Последние события (Recent Events):** A list of events with timestamps and descriptions:
 - 2 минуты назад: В Договоре № 0334/10-03-21 от 10 марта 2021 создана новая задача Завершить Договор
 - 2 дня назад: Изменены данные Договора № 0334/15-03-21 от 15 марта 2021
 - 2 дня назад: Отказ от задачи в Работе Лабораторное сопровождение
- Мои Задачи и Сообщения (My Tasks and Messages):** A list of tasks and messages:
 - Завершить Договор:** по Договору № 0334/10-03-21 от 10 марта 2021 по Объекту Тестовый новичок по адресу. Завершить до: 25 марта 2021. Buttons: Готово, Отказать.
 - Тальберг Елена:** 16:11 22-03-2021 да сер. Button: Ответить.
 - Суржанский Ларион:** 11:43 22-03-2021. Задача "cdscf" отклонен со следующим комментарием: 4565. Button: Ответить.
 - Директор Суржанский Ларион:** Задача для Лариона по Заявке № 21 от 22 марта 2021 по Объекту Дом на Кипре по адресу Кипр. Завершить до: 23 марта 2021.

Справочники Отделов, Работ, Документов

The screenshot shows a web application interface. At the top, there is a search bar with the text "Найдется все...". To the right of the search bar, there is a notification bell icon and a user profile icon labeled "aa admin2 admin2".

On the left side, there is a vertical navigation menu with the following items: Главная, Клиенты, Объекты, Заявки, Договоры, Работы, Документы, Архив, Сотрудники, Справочники (highlighted), Отделы, Категории работ, and Типы документов. Below these are icons for Доступы and Конструктор.

The main content area features a search bar with the text "Введите тип работы..." and a blue button labeled "Добавить тип работы". Below this is a table with the following data:

Тип	Отдел	
Здание	Отдел не выбран	 
Преднадзор	Отдел не выбран	 
Программа	Отдел не выбран	 
Тепловизия	Отдел не выбран	 
Территория	Отдел не выбран	 

At the bottom right of the table, there is a pagination control: "По 10 записей".

On the right side of the main content area, there is a white box with the following text: "Справочник типов работ. Задайте работы, которые вы выполняете, для выбора при добавлении работы в договор. Определяйте к какому отделу/подразделению относится работа."

Настраиваемая система Доступа

(распределение прав; доступ по IP-адресу)

Найдется все...

aa admin2 admin2

Доступа

Введите должность...

Добавить должность

Должность	Описание	Проверка IP-адреса	
Администратор	Может всё	+	
Директор	Директор компании	-	
Лаборатории	Начальник Лаборатории	+	
Коммерческий Директор	Коммерческий Директор	+	
Менеджер	Сотрудник коммерческого отдела	+	
Администратор	Сотрудник Лаборатории	+	
admin2	admin2_for_test	+	

По 10 записей

Раздел предназначен для добавления должностей и задания прав доступа. В зависимости от должности (роли) вы можете ограничить доступ пользователей к определенным разделам системы или разрешить/запретить им те или иные действия. Так же в этом разделе устанавливается блокировка по IP. Она предназначена для ограничения работы пользователей вне рабочей станции.

Конструктор алгоритма прохождения документов с гибкой настройкой возможностей

Найдется все...

admin2 admin2

Шаги

1	Заявка	1	✎	⊗
2	Назначение ответственного	2	✎	⊗
3	Коммерческое предложение	3	✎	⊗
4	Договор	4	✎	⊗
5	Аванс	5	✎	⊗
6	Назначение ответственного в работе	6	✓	⊗
7	Протокол	7	✎	⊗
8	Протокол проверен	8	✎	⊗
9	Оплата получена	10	✎	⊗
10	Завершено	11	✎	⊗

Добавить

Действия Назначение ответственного в работе

1 Создание задачи

Добавить

Просмотр:

РУКОВОДСТВО ЛАБОРАТОРИЯ

ADMIN2

Текст на кнопке:

Назначить ответственного

Кто может нажимать:

РУКОВОДИТЕЛЬ ЛАБОРАТОРИИ ДИРЕКТОР ADMIN2

Ответственный

Переход в договор

Выбор срока работ

Повторять

Ожидание платежа

Проверка платежа

Раздел Клиенты и Объекты

(возможность привязки к каждому клиенту одного или нескольких объектов)

The interface is divided into two main sections: 'Клиенты' (Clients) and 'Объекты' (Objects).

Клиенты

Search: Найдется все... | ШЛ Шервинский Леонид

Введите название клиента... | Добавить клиента

Название	Объекты	Работы	Ответственный	К оплате	Оплачено
Тестовый	0	0		0 Р	0 Р
ООО "Новичок"	1				
ООО "Забота о доме"	1				
ООО "Компания Ульяны"	1				
ООО "УСПЕХ-ОПТ"	1				
ООО "Лепесток"	3				
Колокольчик	1				
ООО "Ромашка"	1				

Объекты

Search: Найдется все... | Добавить объект

Название	Работы	Окончание	Ответственный	К оплате	Оплачено
Тестовый новичок	4			222 210 Р	2 000 Р
Аллея	0			0 Р	0 Р
ЖК Попугайчик	1			100 000 Р	0 Р
Складское здание шоколада	3			102 000 Р	0 Р
Склад	3			900 200 Р	0 Р
Домик у моря	5		Суржанский Ларион	12 464 Р	1 000 Р
Дом на Кипре	1		Суржанский Ларион	573 556 Р	123 556 Р
Дома на Спиридоновке	8	29.08.2020	Мышлаевский Виктор	1 974 700 Р	200 500 Р
Театр Варьете	1	01.08.2020	Тальберг Елена	43 400 Р	41 400 Р

Создание Заявок на проведение лабораторных исследований и заведение Договоров.

The screenshot shows a web application interface for managing lab requests. At the top, there is a search bar with the text "Найдется все...". To the right of the search bar is a user profile icon with the initials "aa" and the name "admin2 admin2". Below the search bar is a blue button labeled "Добавить заявку".

The main content area is titled "Заявки" and contains a table with the following columns: "Название", "Объект", "Заказчик", "Дата", and "Статус". The table lists six requests, with the last one highlighted in blue. A modal form is open over the table, titled "Заполните данные о заявке". The form contains the following fields:

- Номер заявки: 32
- Дата заявки: 2021-03-24
- Объект: Выберите объект
- Заказчик: Выберите клиента

At the bottom of the modal form are two buttons: "Сохранить" (Save) and "Отменить" (Cancel). The table below the modal form shows the following data:

Название	Объект	Заказчик	Дата	Статус
Заявка № 22 от 22.03.2021			03.2021	Заявка
Заявка № 21 от 22.03.2021			03.2021	Заявка
Заявка № 18 от 17.03.2021			03.2021	Заявка
Заявка № 16 от 16.03.2021			03.2021	Заявка
Заявка № 6 от 19.02.2021			02.2021	Заявка
Заявка № 5 от 19.02.2021	Дом на Спиридоновке	ООО "Василек цветущий"	19.02.2021	Заявка

At the bottom of the table, there is a pagination control: "По 10 записей".

Назначение ответственного менеджера по конкретной заявке

The screenshot displays a CRM interface for managing requests. At the top, a search bar contains the text "Найдется все...". The user profile in the top right corner is "ШЛ Шервинский Леонид". A progress bar at the top shows stages: "Заявка" (highlighted), "Предложение", "Договор", "Заклучение", and "Работа завершена". A blue button "Назначить ответственного" is located on the right side of the progress bar.

The main content area shows details for "Заявка № 22 от 22 марта 2021". The details include:

- Объект: Тестовый новичок
- Адрес: Адрес не указан
- Заказчик: ООО "Новичок"
- Ответственный: admin2 admin2
- Работы: Тепловизия
- Контактные лица: еще не добавлены

A modal dialog titled "Назначение ответственного" is open in the center. It contains the text "Выберите ответственного" above a text input field. Below the input field are two buttons: "Сохранить" (blue) and "Отменить" (white).

On the right side, there is a summary table:

Стоимость работ:	200 000 Р
Выполнено:	0 Р
Принято:	0 Р
Осталось выполнить:	200 000 Р
Задолженность:	0 Р

Below the table is a "Комментарии" section with a text area for "Оставьте комментарий..." and a "Добавить" button. At the bottom of the comments section, it says "Комментариев еще нет".

At the bottom of the main content area, there are sections for "Документы" and "Файлы", each with a three-dot menu icon.

Заполнение данных о типе работы, сроках исполнения, норме прибыли и т.д.

Найдется все...

ШЛ Шервинский Леонид

Заявка Предложение Договор Заключение Работа завершена Назначить ответственного

Договор № 100 от 22 марта 2021

Заявка: № 30 от 22 марта 2021

Объект: Склад

Адрес: Ростов на Дону

Заказчик: ОБЩЕСТВО С ОГРАНИЧЕННОЙ О

Ответственный: Шервинский Леонид

Работы: Создать работу

Контактные лица: еще не добавл

Документы

Заполните данные о работе

Выберите тип работы:

Тип работы из списка:

Указать вручную

Начало работы: Конеч работы:

Цена работы:

Норма прибыли:

Стоимость работ: 0 Р

Выполнено: 0 Р

Принято: 0 Р

Осталось выполнить: 0 Р

Задолженность: 0 Р

Комментарии

Оставьте комментарий...

Комментариев еще нет

Возможность создания рамочного договора

Договор

Номер договора

0334/10-03-21

Дата договора

2021-03-10

Рамочный договор

Сохранить Отменить

Возможность указания типа платежа

Проверка платежа

Договор 0334/10-03-21 от 10 марта 2021

Оплата

Постоплата **Аванс**

Постоплата Отменить

Возможность периодические работы на повтор

Договор 0334/10-03-21 от 10 марта 2021

Повторять работы?

Завершить договор **Повторить работы**

Сохранить

Возможность загрузки документов

Отслеживание финансовых
данных

Пометки в виде комментариев

Создание задач

Создание напоминаний

Добавление тэгов

The screenshot displays a CRM interface for a contract titled "Договор № 0334/10-03-21 от 10 марта 2021". The main content area includes fields for "Заявка", "Объект", "Адрес", "Заказчик", "Ответственный", "Работы", and "Контактные лица". A "Документы" section at the bottom left shows two files: "Счеи.jpg" and ".png". A central menu provides actions such as "Редактировать", "История", "Добавить контакт", "Создать задачу", "Создать напоминание", "Создать работу", "Добавить тэги", "Переместить в архив", "Отменить", and "Удалить". On the right, a financial summary table and a "Комментарии" section are visible.

Показатель	Значение
Стоимость работ:	200 000 ₽
Выполнено:	200 000 ₽
Принято:	200 000 ₽
Осталось выполнить:	0 ₽
Задолженность:	0 ₽

Комментарии


Оставьте комментарий...


Добавить

Суржанский Ларион
11:47 24-03-2021
Важно проверить качество работ

Суржанский Ларион
11:46 24-03-2021
Комментарий

Архив документов с поиском



 СЛ Суржанский Ларион

- Главная
- Клиенты
- Объекты
- Заявки
- Договоры
- Работы
- Документы
- Архив**
- Работы
- Объекты
- Клиенты
- Договоры
- Сотрудники
- Сотрудники
- Справочники
- Доступы

Договор	Объект	Ответственный	Статус
0334/10-03-21 от 10 марта 2021	Тестовый новичок	Ответственный не выбран	Завершено
0334/20-03-21 от 20 марта 2021	Тестовый новичок	Ответственный не выбран	Завершено
0334/20-03-21 от 20 марта 2021	Тестовый новичок	Ответственный не выбран	Завершено
0334/16-03-21 от 16 марта 2021	Дом на Кипре	Ответственный не выбран	Завершено
134131/11-03-21 от 11 марта 2021	Домик у моря	Ответственный не выбран	Завершено
0334/16-03-21 от 16 марта 2021	Дом на Кипре	Ответственный не выбран	Завершено
134126/25-02-21 от 25 февраля 2021	Театр Варьете1	Ответственный не выбран	Завершено
134126/25-02-21 от 25 февраля 2021	Театр Варьете1	Ответственный не выбран	Завершено
134126/25-02-21 от 25 февраля 2021	Театр Варьете1	Ответственный не выбран	Завершено

javascriptvoid(0) уктор